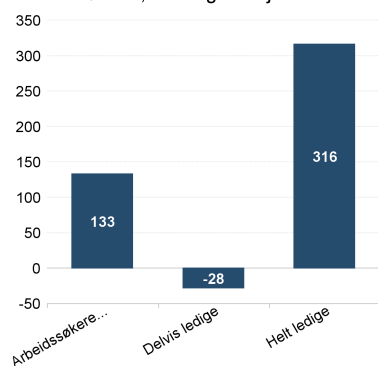
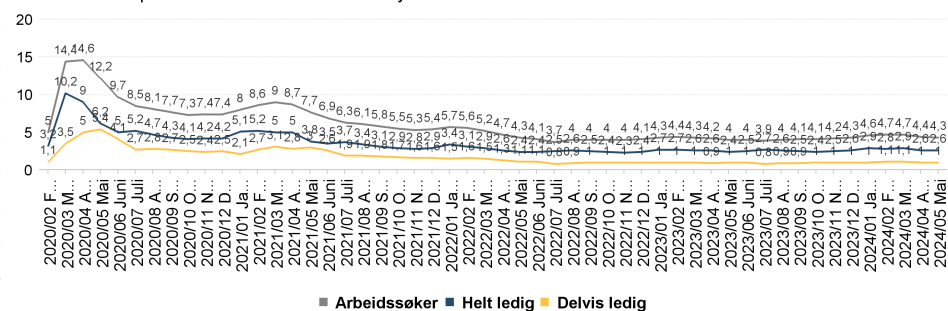


Arbeidssøkere, endring fra i fjor. Antall



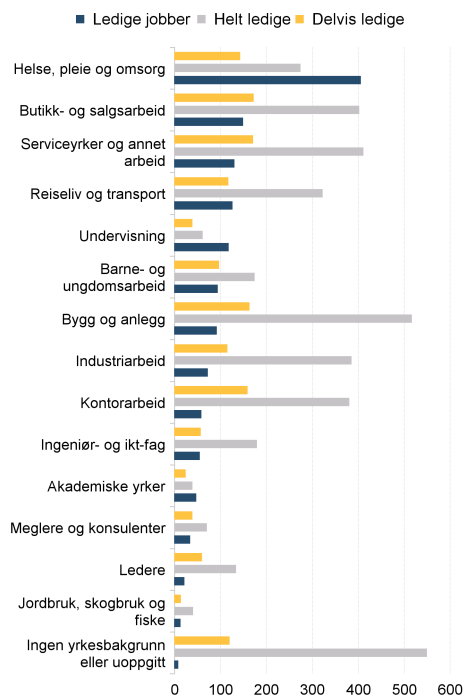
Arbeidssøkere per måned. Andel av arbeidsstyrken



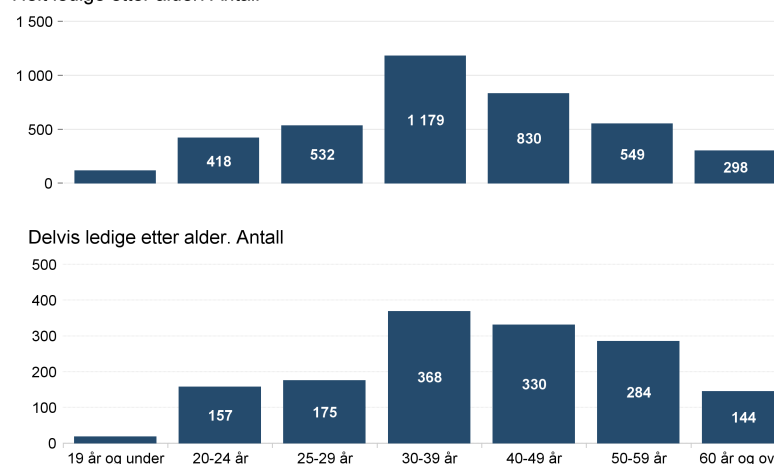
**Om statistikken**

Informasjonsarket viser status og utvikling for arbeidssøkerne i mai 2024. Antall personer færre enn 4 vises ikke i denne oversikten av hensyn til personvern. Det er dessuten brudd i statistikk over antall arbeidsledige fra og med november 2018 pga ny registreringsmetode. Mer om statistikken finner du på [nav.no](http://nav.no) ved å følge lenkene under relatert informasjon på siden 'Hovedtall om arbeidsmarkedet'.

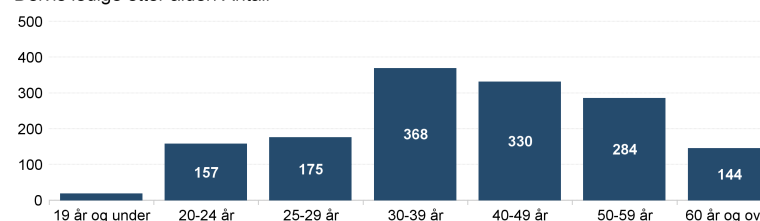
Helt og delvis ledige personer og helt ledige jobber. Antall



Helt ledige etter alder. Antall



Delvis ledige etter alder. Antall



**Fakta om arbeidsledigheten, arbeidssøkere og helt ledige**

Antall helt ledige personer var 3 921 i mai, mens antallet arbeidssøkere var 6 468. Antallet delvis ledige personer var 1 475. Arbeidssøkerne er summen helt ledige, delvis ledige og arbeidssøkere som deltar på tiltak.

I mai var helt ledige som andel av arbeidsstyrken 2,6 prosent.

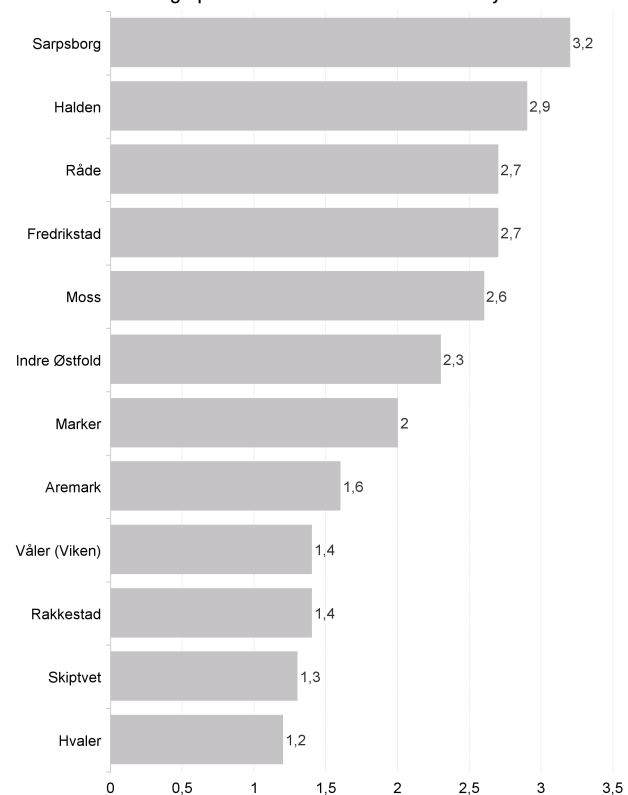
Det var 1 613 ledige kvinner og 2 308 ledige menn. Antallet helt ledige under 30 år var 1 065.

I mai var andel langtidsledige av alle ledige 35,1 prosent.

Det var til sammen 1 407 nye ledige stillinger.

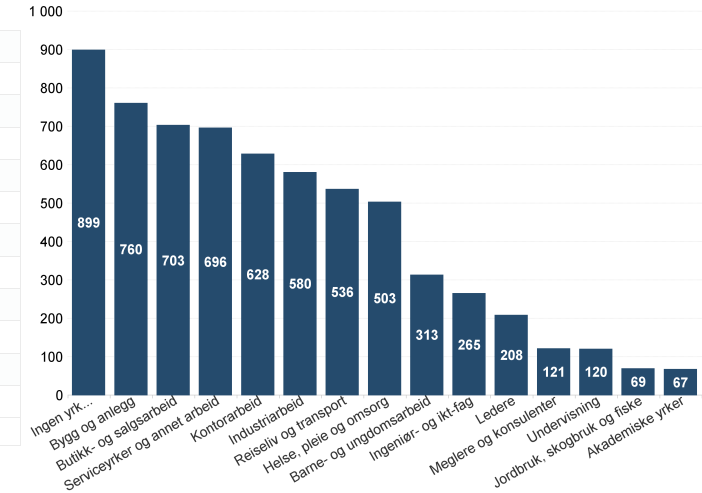
// NAV Østfold

Helt ledige per kommune. Andel av arbeidsstyrken



	Arbeidssøkere	Helt ledige	Endring helt ledige fra samme måned i fjor	Helt ledige som andel av arbeidsstyrken	Andel arbeidssøkere	Andel langtidsledige av alle ledige	Antall langtidsledige	Helt ledige under 30 år	Delvis ledige	Ledige jobber	Antall kvinner	Antall menn
3101 Halden	663	418	54	2,9	4,5	39,7	166	114	149	91	170	248
3103 Moss	1 082	651	29	2,6	4,2	35,8	233	190	255	286	249	402
3105 Sarpsborg	1 442	902	116	3,2	5,1	38,5	347	294	285	276	377	525
3107 Fredrikstad	1 859	1 111	42	2,7	4,5	34	378	267	418	417	464	647
3110 Hvaler	50	27	***	1,2	2,3	29,6	8	7	13	30	13	14
3112 Råde	156	105	47	2,7	4	37,1	39	23	38	34	42	63
3114 Våler (Viken)	74	43	***	1,4	2,3	25,6	11	11	21	11	22	21
3116 Skiptvet	44	26	***	1,3	2,2	26,9	7	11	10	7	13	13
3118 Indre Østfold	896	530	38	2,3	3,9	28,5	151	127	231	205	212	318
3120 Rakkestad	125	62	-17	1,5	2,9	25,8	16	13	37	35	32	30
3122 Marker	59	35	6	2,1	3,5	45,7	16	6	16	13	13	22
3124 Aremark	18	11	***	1,6	2,7	54,5	6	0	***	2	6	5
<b>Østfold</b>	<b>6 468</b>	<b>3 921</b>	<b>316</b>	<b>2,6</b>	<b>4,3</b>	<b>35,1</b>	<b>1 378</b>	<b>1 065</b>	<b>1 475</b>	<b>1 407</b>	<b>1 613</b>	<b>2 308</b>

Arbeidssøkere etter yrkesbakgrunn. Antall



Nye ledige personer etter yrkesbakgrunn. Antall

