



Til: Redaksjoner i Møre og Romsdal
Fra: Nav Møre og Romsdal
Dato: 27. september 2024
Emne: Pressemelding om arbeidsledigheten i september 2024

Stabil ledighet i Møre og Romsdal, flere ukrainere i jobb

Ved utgangen av september 2024 var 3 936 arbeidssøkere registrert som helt ledige, delvis ledig eller som deltakere i et arbeidsmarkedstiltak i Møre og Romsdal. Dette utgjør 2,8 prosent av arbeidsstyrken.

2 286 personer registrert som er helt ledige (1,6 prosent av arbeidsstyrken) mens 708 arbeidssøkere er på arbeidsrettede tiltak (0,5 prosent av arbeidsstyrken). I tillegg var 942 personer delvis ledige (0,7 prosent av arbeidsstyrken). 132 av de som er helt eller delvis ledige er permitterte, en nedgang på 61 den siste måneden.

Færre arbeidsledige fra Ukraina, flere i jobb

Ved utgangen av september er det totalt registrert 1 160 ukrainere blant de som er registrert hos Nav og av disse er 277 helt ledige. Det er en økning på 26 totalt, men en nedgang på 42 helt ledige.

Nav Møre og Romsdal bruker blant annet arbeidsmarkedstiltak som lønnstilskudd for å hjelpe denne gruppa ut i arbeid. Totalt er det nå i slutten av september 503 ukrainere i ulike arbeidsmarkedstiltak, en økning på 105 side utgangen av august.

Vi har tidligere meldt om en økning i antall ukrainere som har kommet i jobb. Trenden har fortsatt, og den siste måneden har økningen vært fra 845 i jobb til 933 i jobb. Jobbtallene hentes fra andre register enn ledighetstallene og det siste tallet på 933 er fra slutten av august.

Ukrainerne som er ferdige i introduksjonsprogrammet i kommunen registrerer seg som arbeidssøkere hos Nav. Dette bidrar til at enkelte kommuner kan få uvanlige svingninger i ledigheten fra måned til måned. Denne måneden er utslaget størst i Kristiansund der økningen på helt ledige ukrainere er fra 16 til 53 den siste måneden.

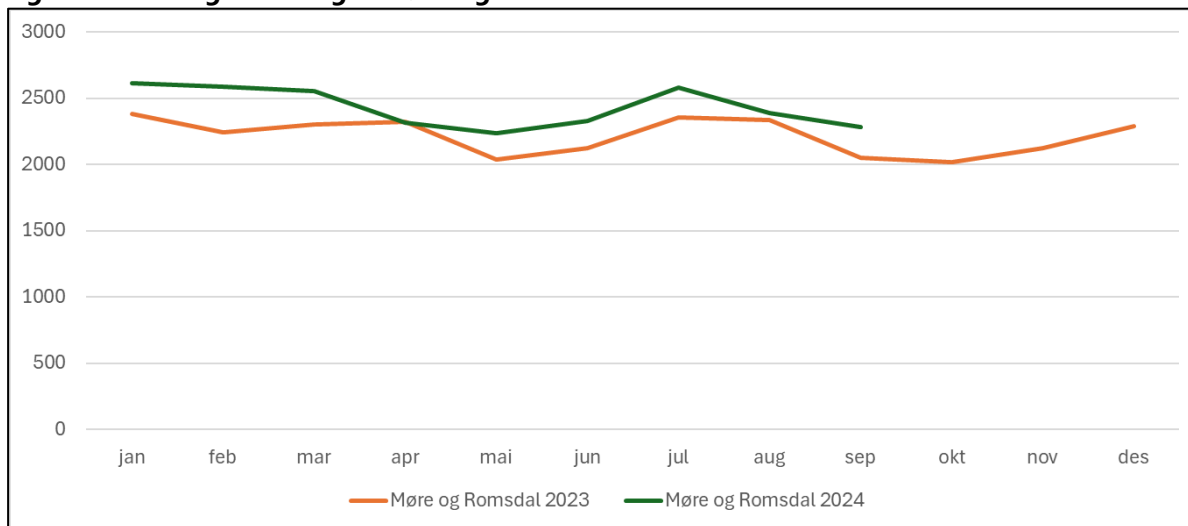
Flere stillinger enn i fjor

Totalt har det vært en tilgang på 18 050 stillinger fra januar til september i år. Det er 1 212 flere enn på samme tid i fjor. Fra januar til mars var det klart flest stillinger i år, mens det var litt færre ledige stillinger fra april til august, sammenlignet med 2023. I september er det litt flere stillinger i 2024 enn i 2023.

Det er høyest tilgang av stillinger innen helse, pleie og omsorg, med en tilgang på 419 stillinger av totalt 1689 for september. Innen disse yrkene er det mest stillinger for omsorgs og pleiearbeidere med 170, sykepleiere og jordmødre med 155 og sosionomer og

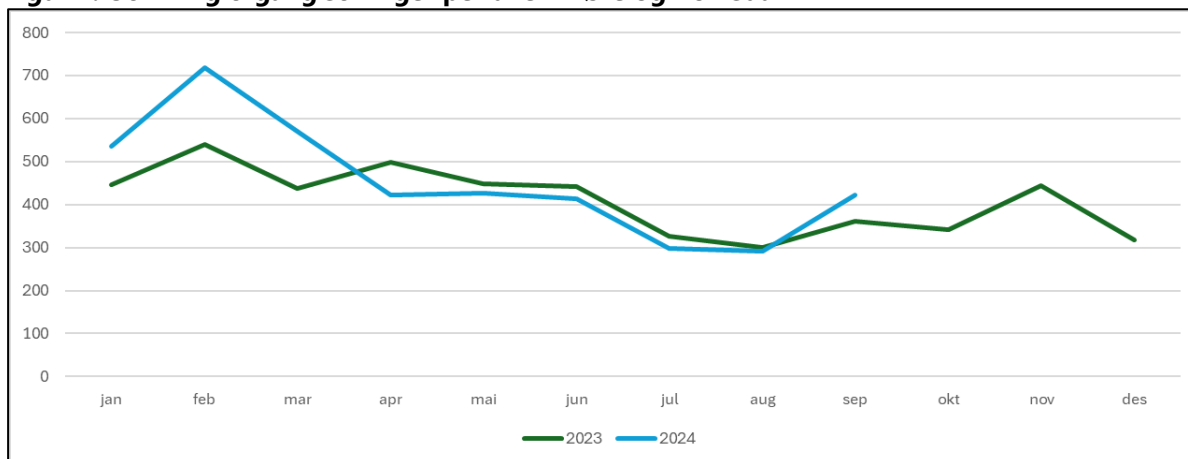
barnevernspedagoger med 54 stillinger. God tilgang er det også innen reiseliv og transport (210), industriarbeid (207) og butikk og salgsarbeid med en tilgang på 178 stillinger i september 2024.

Figur 1: Utvikling helt ledige i Møre og Romsdal

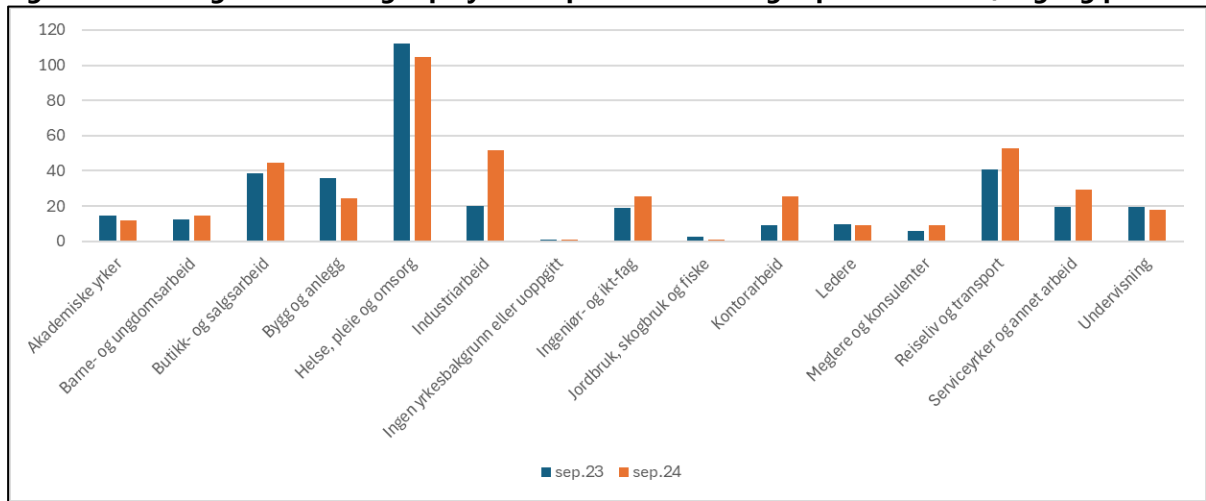


I figurene under er det brukt tilgang stillinger i snitt per uke for en gitt måned. Grunnen til det er at de ulike statistikk månedene kan variere fra måned til måned, men hensyn til antall uker per måned.

Figur 2: Utvikling tilgang stillinger per uke i Møre og Romsdal



Figur 3: Fordeling antall stillinger på yrker september 2023 og september 2024, tilgang per uke



Tabell 1: Helt ledige i september 2024, landet, fylker og kommuner i Møre og Romsdal

Område	Antall	Prosent av arbeids-styrken	Endring fra i fjor Antall	Endring fra i fjor Prosent
I alt, hele landet	58 860	2,0 %	6 480	12 %
Oslo	10 695	2,6 %	1 341	14 %
Rogaland	4 673	1,8 %	405	9 %
Møre og Romsdal	2 286	1,6 %	232	11 %
Nordland	1 831	1,5 %	230	14 %
Østfold	4 044	2,7 %	234	6 %
Akershus	8 494	2,2 %	995	13 %
Buskerud	3 069	2,2 %	440	17 %
Innlandet	3 253	1,7 %	381	13 %
Vestfold	3 068	2,4 %	432	16 %
Telemark	2 039	2,4 %	219	12 %
Agder	3 312	2,1 %	358	12 %
Vestland	5 784	1,7 %	199	4 %
Trøndelag	4 243	1,7 %	792	23 %
Troms	1 132	1,3 %	89	9 %
Finnmark	911	2,3 %	124	16 %
Øvrige områder	18		14	350 %
Ukjent	8		-5	-38 %
1505 Kristiansund	261	2,2 %	55	27 %
1506 Molde	222	1,3 %	26	13 %
1508 Ålesund	611			
1511 Vanylven	16	1,1 %	0	0 %
1514 Sande	14	1,2 %	-19	-58 %
1515 Herøy	81	1,8 %	-12	-13 %
1516 Ulstein	82	1,8 %	-14	-15 %
1517 Hareid	49	2,0 %	-11	-18 %
1520 Ørsta	97	1,7 %	19	24 %
1525 Stranda	44	1,8 %	5	13 %
1528 Sykkylven	59	1,5 %	-17	-22 %
1531 Sula	61	1,2 %	-5	-8 %
1532 Giske	56	1,2 %	-10	-15 %
1535 Vestnes	70	1,9 %	29	71 %
1539 Rauma	35	1,0 %	-7	-17 %
1547 Aukra	8	0,4 %	-6	-43 %
1554 Averøy	46	1,5 %	-17	-27 %
1557 Gjemnes	24	1,8 %	2	9 %
1560 Tingvoll	27	1,8 %	9	50 %
1563 Sunndal	88	2,5 %	37	73 %
1566 Surnadal	51	1,7 %	16	46 %
1573 Smøla	14	1,3 %	5	56 %
1576 Aure	16	0,9 %	-5	-24 %
1577 Volda	74	1,4 %	1	1 %
1578 Fjord	14	1,1 %	4	40 %
1579 Hustadvika	98	1,4 %	14	17 %
1580 Haram	68 *			
Sum Haram og Ålesund	679	1,9 %	133	24 %