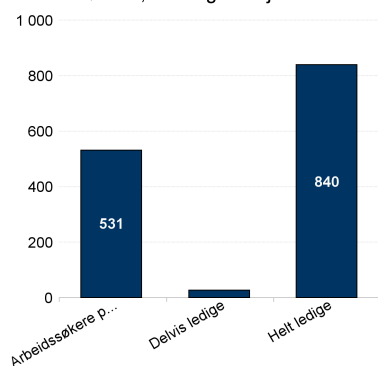


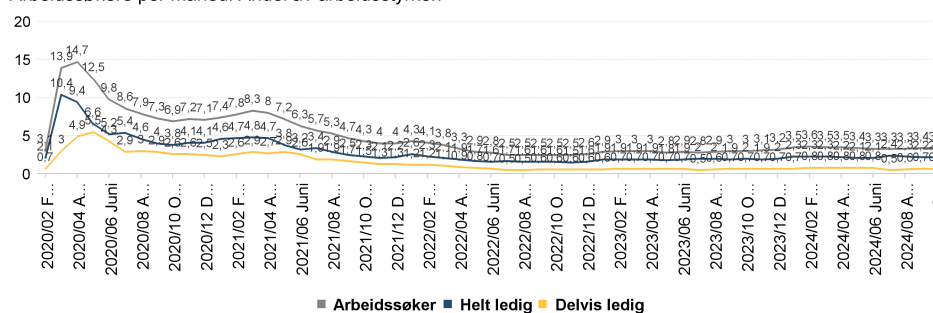
Hovedtall om arbeidsmarkedet

Oktober 2024 // Akershus

Arbeidssøkere, endring fra i fjor. Antall



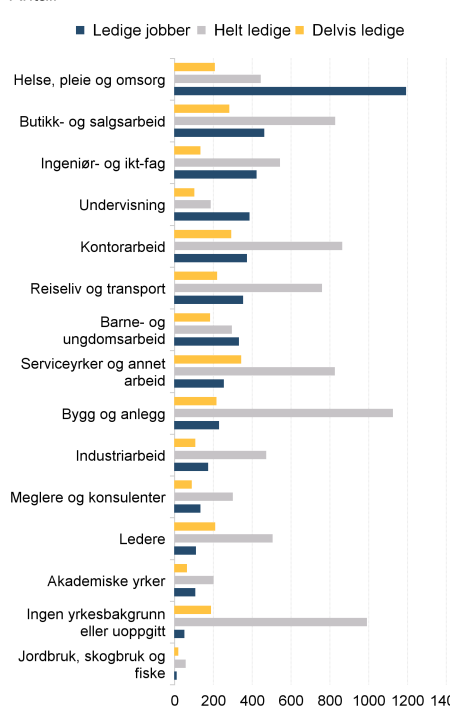
Arbeidssøkere per måned. Andel av arbeidsstyrken



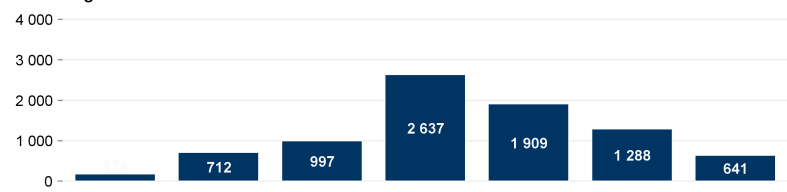
Om statistikken

Informasjonsarket viser status og utvikling for arbeidssøkerne i oktober 2024. Antall personer færre enn 4 vises ikke i denne oversikten av hensyn til personvern. Det er dessuten brudd i statistikk over antall arbeidsledige fra og med november 2018 pga ny registreringsmetode. Mer om statistikken finner du på nav.no ved å følge lenkene under relatert informasjon på siden 'Hovedtall om arbeidsmarkedet'.

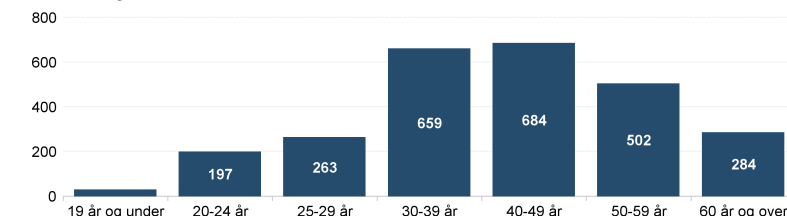
Helt og delvis ledige personer og helt ledige jobber. Antall



Helt ledige etter alder. Antall



Delvis ledige etter alder. Antall



Fakta om arbeidsledigheten, arbeidssøkere og helt ledige

Antall helt ledige personer var 8 358 i oktober, mens antallet arbeidssøkere var 13 049. Antallet delvis ledige personer var 2 617. Arbeidssøkerne er summen helt ledige, delvis ledige og arbeidssøkere som deltar på tiltak.

I oktober var helt ledige som andel av arbeidsstyrken 2,2 prosent.

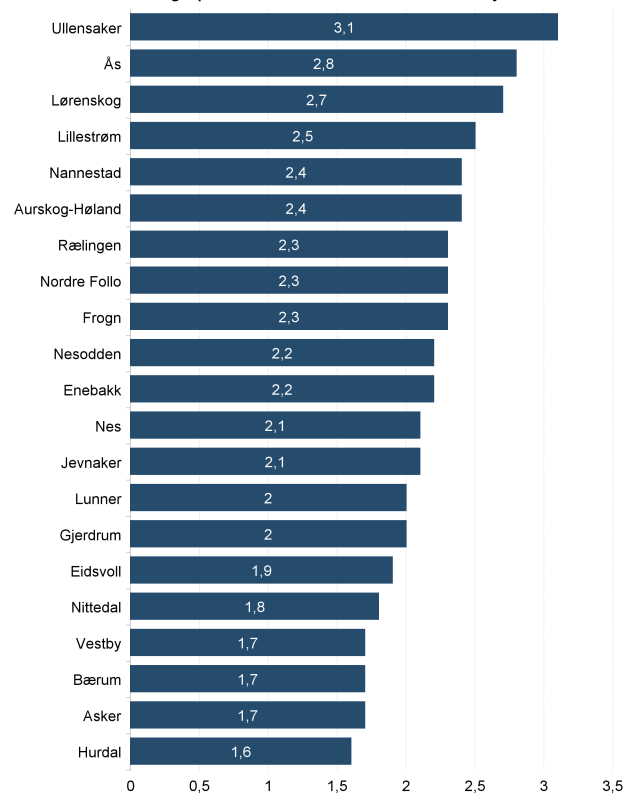
Det var 3 487 ledige kvinner og 4 871 ledige menn. Antallet helt ledige under 30 år var 1 883.

I oktober var andel langtidsledige av alle ledige 32,7 prosent.

Det var til sammen 4 552 nye ledige stillinger.

// NAV Akershus

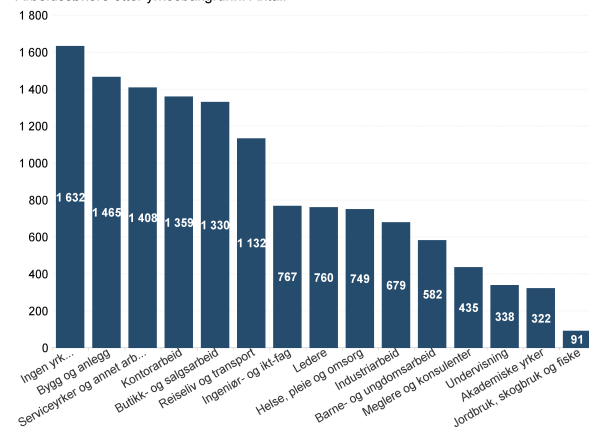
Helt ledige per kommune. Andel av arbeidsstyrken



Hovedtall om arbeidsmarkedet for Akershus

Arbeidssøkere	Helt ledige	Endring helt ledige fra samme måned i fjor	Helt ledige som andel av arbeidsstyrken	Andel arbeidssøkere	Andel langtidsledige av alle ledige	Antall langtidsledige	Helt ledige under 30 år		Ledige jobber	Antall kvinner	Antall menn	
							Delvis ledige	Ledige jobber				
3201 Bærum	1 723	1 142	179	1,7	2,5	29,8	340	203	363	946	452	690
3203 Asker	1 487	880	57	1,7	2,9	30,6	269	148	296	502	373	507
3205 Lillestrøm	1 895	1 296	159	2,5	3,7	33,6	436	334	363	734	547	749
3207 Nordre Follo	1 255	774	229	2,3	3,8	37,9	293	183	252	438	300	474
3209 Ullensaker	1 128	739	54	3,1	4,8	35	259	183	226	408	340	399
3212 Nesodden	382	238	23	2,2	3,6	37,8	90	43	89	87	101	137
3214 Frogn	301	197	58	2,3	3,6	28,9	57	48	61	87	73	124
3216 Vestby	321	169	46	1,7	3,2	22,5	38	45	80	151	72	97
3218 Ås	496	330	101	2,8	4,2	34,8	115	84	85	136	135	195
3220 Enebakk	223	133	21	2,2	3,7	33,8	45	28	52	32	47	86
3222 Lørenskog	1 026	703	105	2,7	4	35,3	248	202	173	552	307	396
3224 Rælingen	386	249	61	2,3	3,5	36,1	90	62	77	33	93	156
3226 Aurskog-Høland	356	220	34	2,4	3,9	37,3	82	45	59	60	95	125
3228 Nes	429	274	52	2,1	3,4	28,5	78	51	90	85	121	153
3230 Gjerdrum	117	82	16	2	2,9	34,1	28	16	23	9	34	48
3232 Nittedal	385	247	58	1,8	2,8	36,8	91	60	93	88	105	142
3234 Lunner	188	97	37	2	3,9	28,9	28	12	50	20	48	49
3236 Jevnaker	118	76	42	2,1	3,3	15,8	12	18	25	23	36	40
3238 Nannestad	324	213	68	2,4	3,6	23	49	48	56	40	100	113
3240 Eidsvoll	470	276	-2	1,9	3,3	28,3	78	64	98	109	100	176
3242 Hurdal	39	23	2	1,6	2,7	17,4	4	6	6	12	8	15
Akershus	13 049	8 358	1 400	2,2	3,4	32,7	2 730	1 883	2 617	4 552	3 487	4 871

Arbeidssøkere etter yrkesbakgrunn. Antall



Nye ledige personer etter yrkesbakgrunn. Antall

