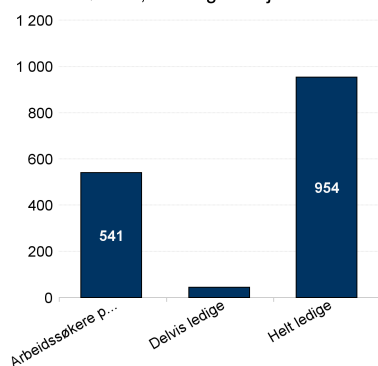


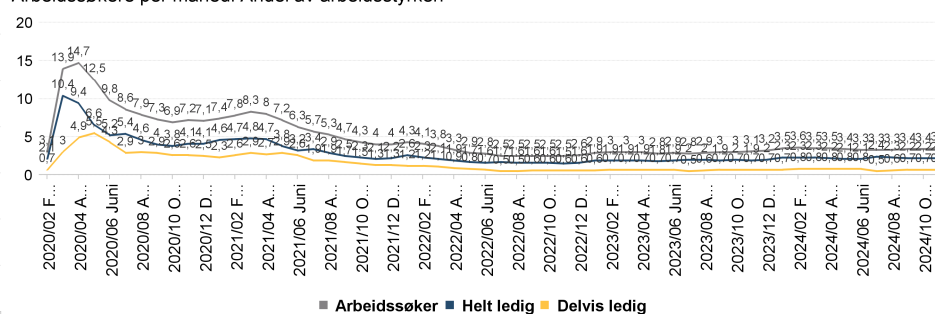
Hovedtall om arbeidsmarkedet

November 2024 // Akershus

Arbeidssøkere, endring fra i fjor. Antall



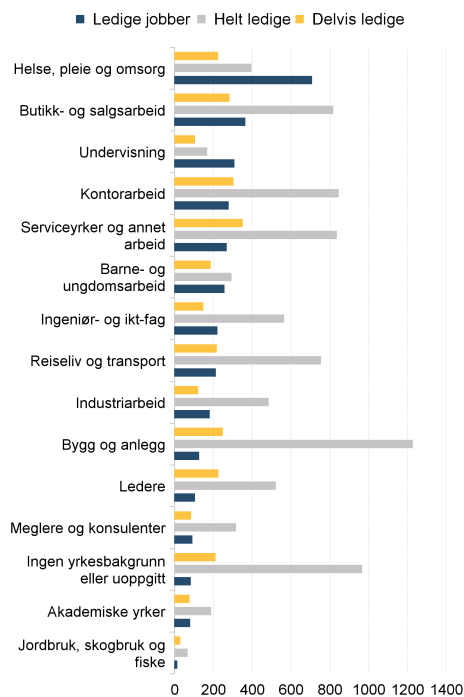
Arbeidssøkere per måned. Andel av arbeidsstyrken



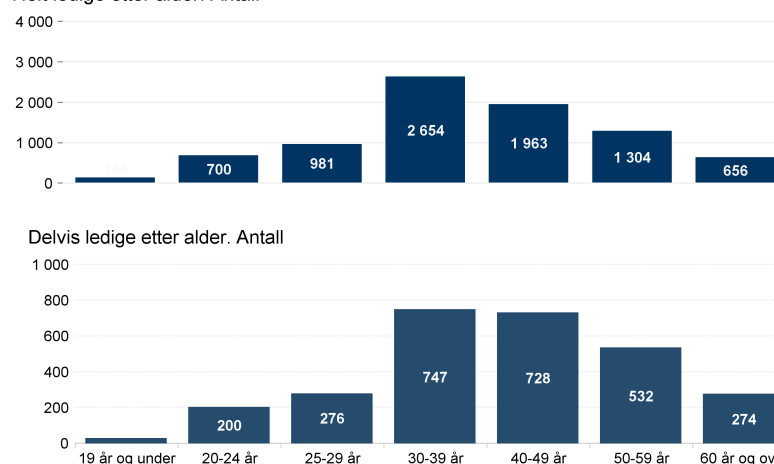
Om statistikken

Informasjonsarket viser status og utvikling for arbeidssøkerne i november 2024. Antall personer færre enn 4 vises ikke i denne oversikten av hensyn til personvern. Det er dessuten brudd i statistikk over antall arbeidsledige fra og med november 2018 pga ny registreringsmetode. Mer om statistikken finner du på nav.no ved å følge lenkene under relatert informasjon på siden 'Hovedtall om arbeidsmarkedet'.

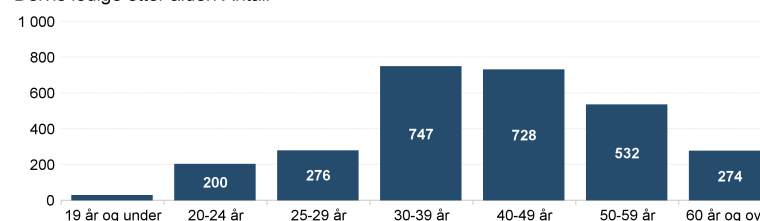
Helt og delvis ledige personer og helt ledige jobber. Antall



Helt ledige etter alder. Antall



Delvis ledige etter alder. Antall



Fakta om arbeidsledigheten, arbeidssøkere og helt ledige

Antall helt ledige personer var 8 412 i november, mens antallet arbeidssøkere var 13 416. Antallet delvis ledige personer var 2 782. Arbeidssøkerne er summen helt ledige, delvis ledige og arbeidssøkere som deltar på tiltak.

I november var helt ledige som andel av arbeidsstyrken 2,2 prosent.

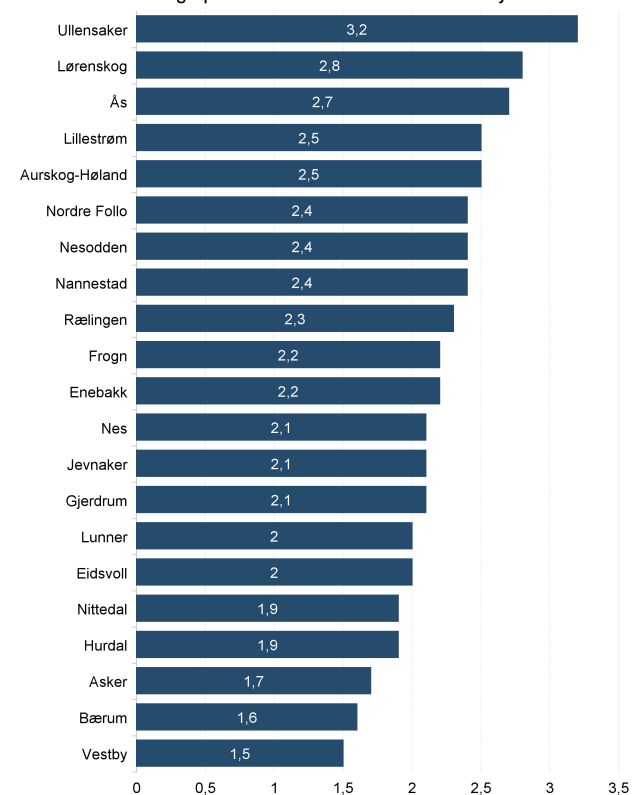
Det var 3 382 ledige kvinner og 5 030 ledige menn. Antallet helt ledige under 30 år var 1 835.

I november var andel langtidsledige av alle ledige 31,7 prosent.

Det var til sammen 3 270 nye ledige stillinger.

// NAV Akershus

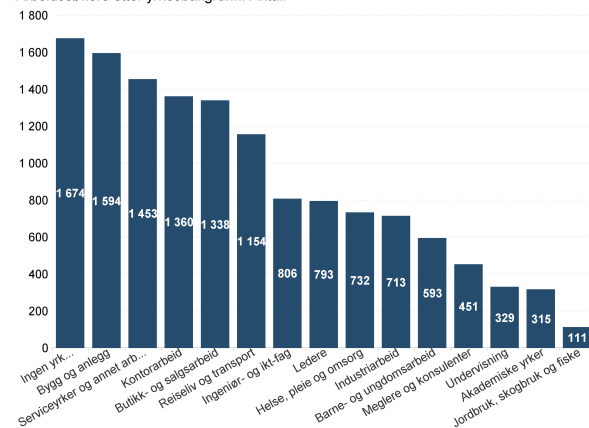
Helt ledige per kommune. Andel av arbeidsstyrken



Hovedtall om arbeidsmarkedet for Akershus

Arbeidssøkere	Helt ledige	Endring helt ledige fra samme måned i fjor	Helt ledige som andel av arbeidsstyrken	Andel arbeidssøkere	Andel langtidsledige av alle ledige	Antall langtidsledige	Helt ledige under 30 år		Ledige jobber	Antall kvinner	Antall menn	
							Delvis ledige	Ledige jobber				
3201 Bærum	1 746	1 132	186	1,6	2,5	29,9	338	177	376	696	436	696
3203 Asker	1 543	905	94	1,7	3	27,6	250	157	325	416	357	548
3205 Lillestrøm	1 928	1 280	136	2,5	3,8	32,7	418	332	369	531	503	777
3207 Nordre Follo	1 298	785	240	2,4	3,9	37,5	294	165	267	322	302	483
3209 Ullensaker	1 165	762	101	3,2	5	31,6	241	202	232	263	317	445
3212 Nesodden	390	252	24	2,4	3,7	37,3	94	43	85	74	112	140
3214 Frogn	307	181	48	2,2	3,7	29,3	53	40	69	54	66	115
3216 Vestby	319	153	29	1,5	3,2	20,9	32	40	83	109	63	90
3218 Ås	501	316	96	2,7	4,3	33,9	107	71	102	78	123	193
3220 Enebakk	228	132	21	2,2	3,8	30,3	40	32	51	23	45	87
3222 Lørenskog	1 073	707	139	2,8	4,2	36,9	261	189	203	303	304	403
3224 Rælingen	389	255	44	2,3	3,6	32,9	84	64	75	26	102	153
3226 Aurskog-Høland	371	224	42	2,5	4,1	36,2	81	43	73	48	94	130
3228 Nes	445	270	69	2,1	3,5	31,5	85	55	106	47	116	154
3230 Gjerdrum	124	86	13	2,1	3,1	32,6	28	13	23	30	38	48
3232 Nittedal	399	271	71	1,9	2,9	35,1	95	62	81	89	112	159
3234 Lunner	186	97	29	2	3,8	23,7	23	16	50	9	45	52
3236 Jevnaker	140	76	38	2,1	3,9	17,1	13	16	48	95	34	42
3238 Nannestad	327	218	64	2,4	3,7	24,8	54	54	47	21	98	120
3240 Eidsvoll	489	283	46	2	3,4	27,6	78	61	109	34	105	178
3242 Hurdal	48	27	12	1,9	3,4	***	0	0	8	2	10	17
Akershus	13 416	8 412	1 542	2,2	3,5	31,7	2 670	1 835	2 782	3 270	3 382	5 030

Arbeidssøkere etter yrkesbakgrunn. Antall



Nye ledige personer etter yrkesbakgrunn. Antall

