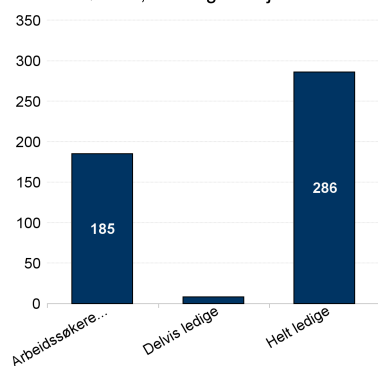
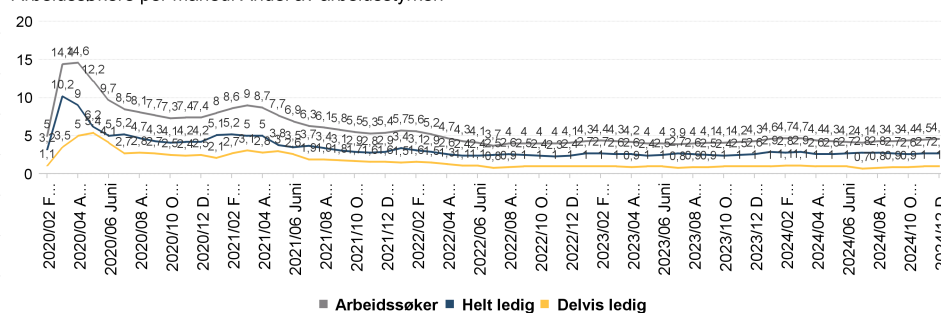


Arbeidssøkere, endring fra i fjor. Antall



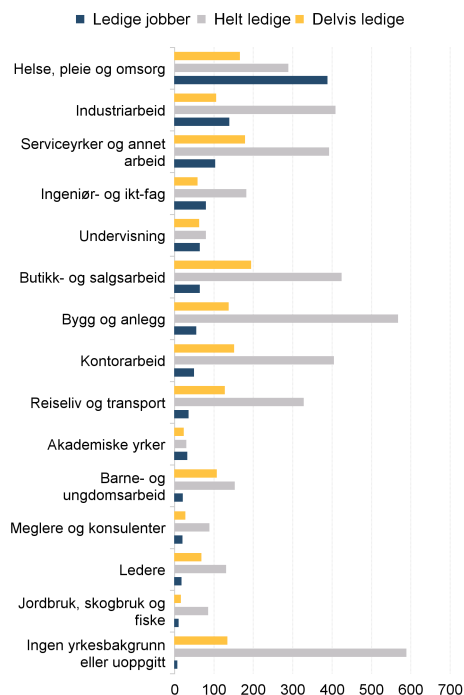
Arbeidssøkere per måned. Andel av arbeidsstyrken



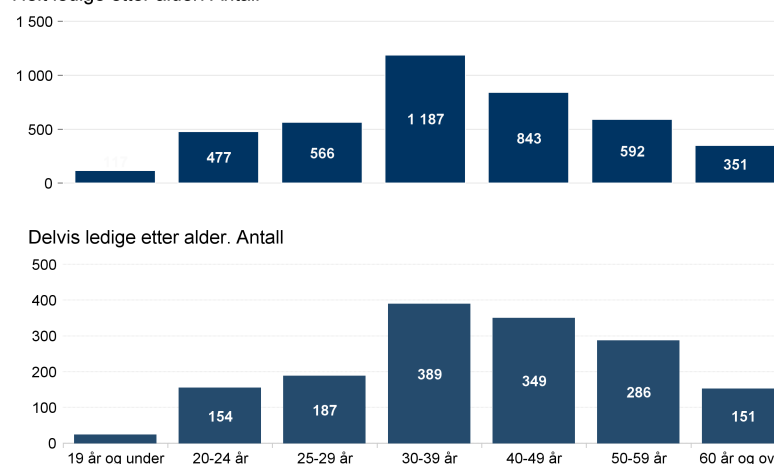
**Om statistikken**

Informasjonsarket viser status og utvikling for arbeidssøkerne i desember 2024. Antall personer færre enn 4 vises ikke i denne oversikten av hensyn til personvern. Det er dessuten brudd i statistikk over antall arbeidsledige fra og med november 2018 pga ny registreringsmetode. Mer om statistikken finner du på nav.no ved å følge lenkene under relatert informasjon på siden 'Hovedtall om arbeidsmarkedet'.

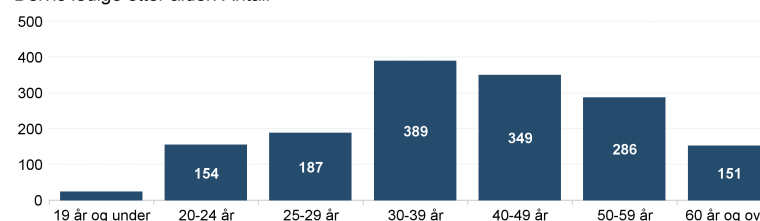
Helt og delvis ledige personer og helt ledige jobber. Antall



Helt ledige etter alder. Antall



Delvis ledige etter alder. Antall



**Fakta om arbeidsledigheten, arbeidssøkere og helt ledige**

Antall helt ledige personer var 4 133 i desember, mens antallet arbeidssøkere var 6 891. Antallet delvis ledige personer var 1 539. Arbeidssøkerne er summen helt ledige, delvis ledige og arbeidssøkere som deltar på tiltak.

I desember var helt ledige som andel av arbeidsstyrken 2,7 prosent.

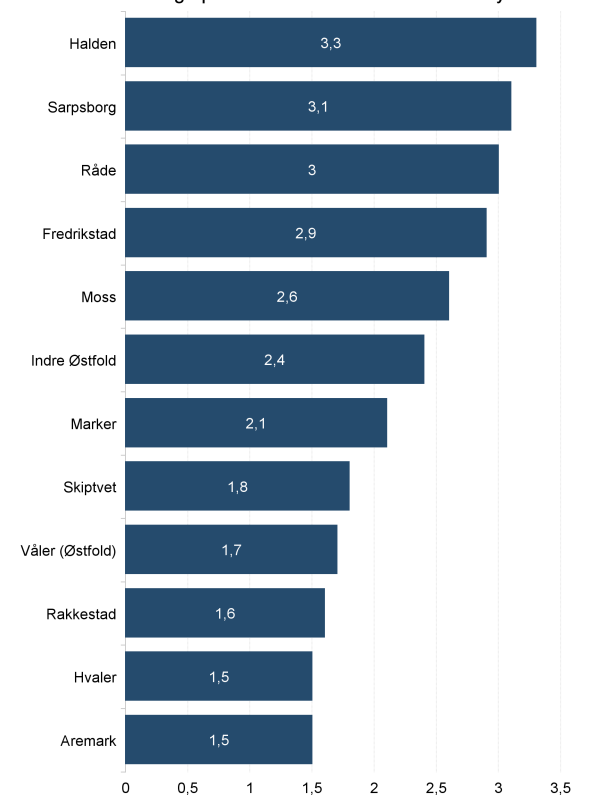
Det var 1 622 ledige kvinner og 2 511 ledige menn. Antallet helt ledige under 30 år var 1 160.

I desember var andel langtidsledige av alle ledige 31,5 prosent.

Det var til sammen 1 068 nye ledige stillinger.

// NAV Østfold

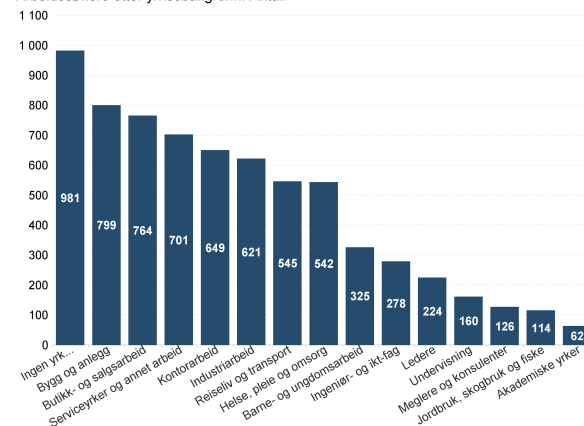
Helt ledige per kommune. Andel av arbeidsstyrken



## Hovedtall om arbeidsmarkedet for Østfold

	Arbeidssøkere	Helt ledige	Endring	Helt ledige som andel av arbeidsstyrken	Andel arbeidssøkere	Andel langtidsledige av alle ledige	Antall langtidsledige	Helt ledige under 30 år		Ledige jobber	Antall kvinner	Antall menn
			helt ledige fra samme måned i fjor					Delvis ledige				
3101 Halden	774	477	96	3,3	5,3	32,3	154	142	156	94	198	279
3103 Moss	1 144	665	27	2,6	4,5	32,3	215	194	267	195	243	422
3105 Sarpsborg	1 470	889	0	3,1	5,2	36,7	326	284	302	314	337	552
3107 Fredrikstad	2 021	1 192	77	2,9	4,9	27,2	324	304	467	255	468	724
3110 Hvaler	65	32	5	1,5	3	31,3	10	7	20	14	20	12
3112 Råde	169	118	19	3	4,3	37,3	44	33	36	19	46	72
3114 Våler (Østfold)	76	54	8	1,7	2,4	29,6	16	11	16	4	22	32
3116 Skiptvet	59	35	6	1,8	3	31,4	11	11	8	4	17	18
3118 Indre Østfold	899	557	42	2,4	3,9	30,3	169	141	220	153	218	339
3120 Rakkestad	137	69	9	1,6	3,2	24,6	17	23	33	8	36	33
3122 Marker	60	35	-4	2,1	3,6	34,3	12	8	10	4	12	23
3124 Aremark	17	10	1	1,5	2,5	50	5	0	4	4	5	5
<b>Østfold</b>	<b>6 891</b>	<b>4 133</b>	<b>286</b>	<b>2,7</b>	<b>4,6</b>	<b>31,5</b>	<b>1 303</b>	<b>1 160</b>	<b>1 539</b>	<b>1 068</b>	<b>1 622</b>	<b>2 511</b>

Arbeidssøkere etter yrkesbakgrunn. Antall



Nye ledige personer etter yrkesbakgrunn. Antall

