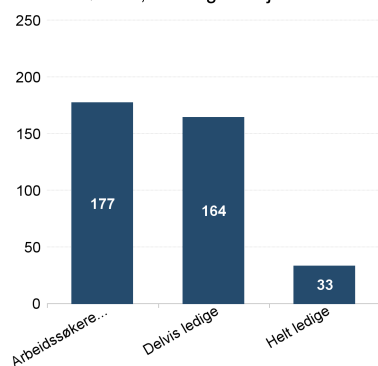
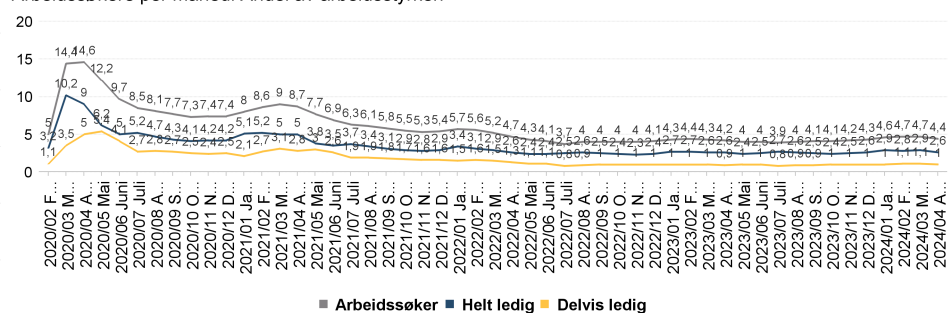


Arbeidssøkere, endring fra i fjor. Antall



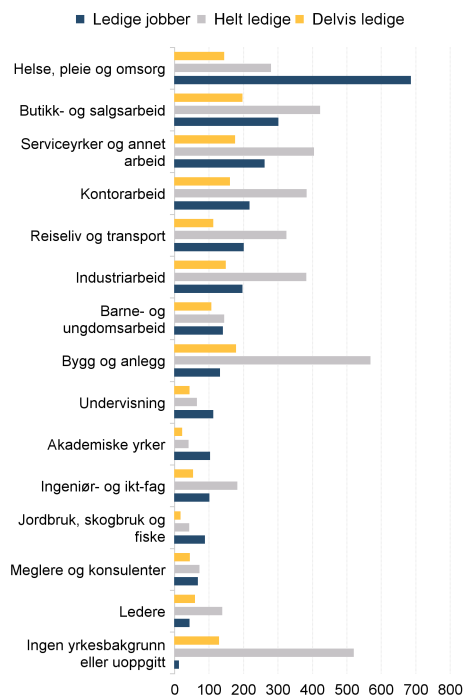
Arbeidssøkere per måned. Andel av arbeidsstyrken



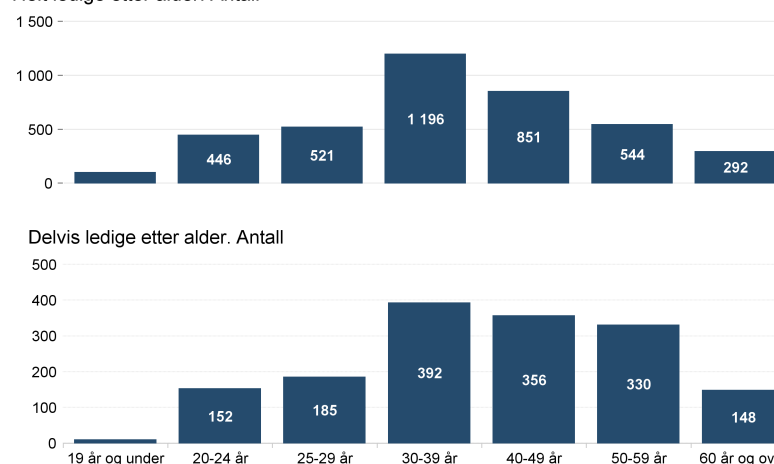
Om statistikken

Informasjonsarket viser status og utvikling for arbeidssøkerne i april 2024. Antall personer færre enn 4 vises ikke i denne oversikten av hensyn til personvern. Det er dessuten brudd i statistikk over antall arbeidsledige fra og med november 2018 pga ny registreringsmetode. Mer om statistikken finner du på nav.no ved å følge lenkene under relatert informasjon på siden 'Hovedtall om arbeidsmarkedet'.

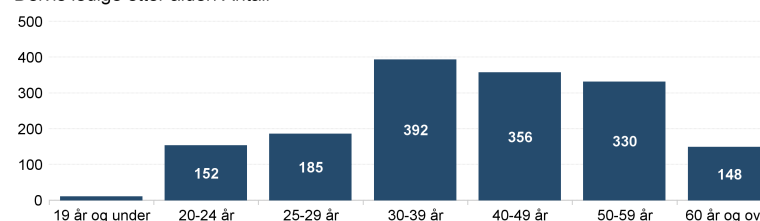
Helt og delvis ledige personer og helt ledige jobber. Antall



Helt ledige etter alder. Antall



Delvis ledige etter alder. Antall



Fakta om arbeidsledigheten, arbeidssøkere og helt ledige

Antall helt ledige personer var 3 949 i april, mens antallet arbeidssøkere var 6 704. Antallet delvis ledige personer var 1 572. Arbeidssøkerne er summen helt ledige, delvis ledige og arbeidssøkere som deltar på tiltak.

I april var helt ledige som andel av arbeidsstyrken 2,6 prosent.

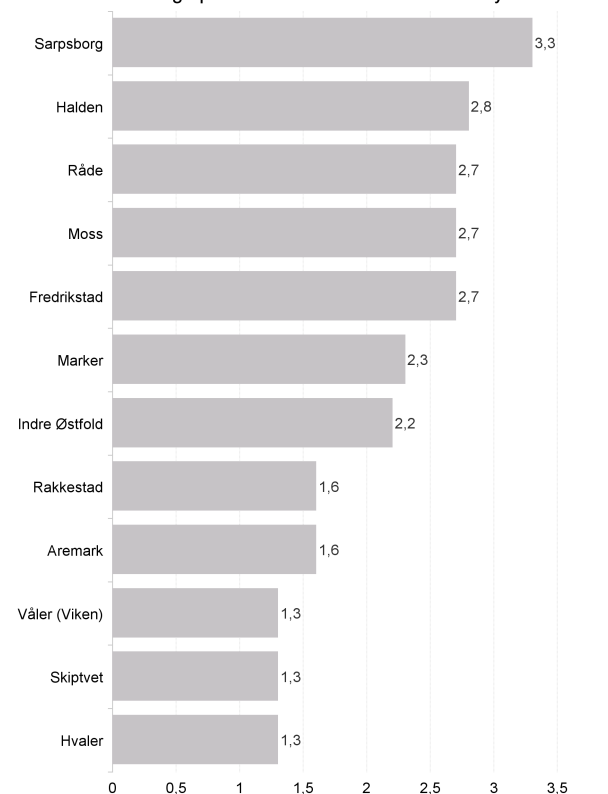
Det var 1 585 ledige kvinner og 2 364 ledige menn. Antallet helt ledige under 30 år var 1 066.

I april var andel langtidslidende av alle ledige 34,7 prosent.

Det var til sammen 2 643 nye ledige stillinger.

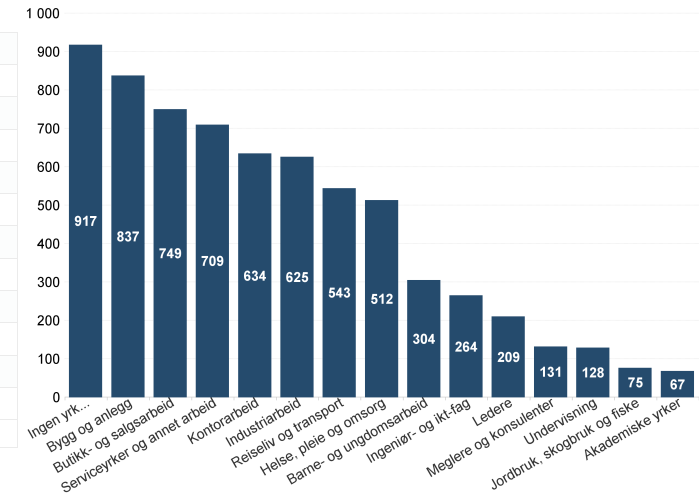
// NAV Østfold

Helt ledige per kommune. Andel av arbeidsstyrken



	Arbeidssøkere	Helt ledige	Endring helt ledige fra samme måned i fjor	Helt ledige som andel av arbeidsstyrken	Andel arbeidssøkere	Andel langtidsledige av alle ledige	Antall langtidsledige	Helt ledige under 30 år	Delvis ledige	Ledige jobber	Antall kvinner	Antall menn
3101 Halden	689	413	39	2,8	4,7	39,5	163	103	167	194	173	240
3103 Moss	1 120	677	36	2,7	4,4	35,5	240	203	269	554	250	427
3105 Sarpsborg	1 515	937	65	3,3	5,3	37,4	350	302	303	473	388	549
3107 Fredrikstad	1 934	1 101	-55	2,7	4,7	33,8	372	253	471	801	448	653
3110 Hvaler	51	28	***	1,3	2,3	25	7	6	12	57	13	15
3112 Råde	158	108	21	2,7	4	34,3	37	23	33	64	45	63
3114 Våler (Viken)	75	40	-8	1,3	2,4	25	10	9	26	11	15	25
3116 Skiptvet	48	26	***	1,3	2,4	42,3	11	10	12	22	11	15
3118 Indre Østfold	899	502	-29	2,2	3,9	28,3	142	135	233	403	187	315
3120 Rakkestad	133	67	-34	1,6	3,1	23,9	16	12	28	42	32	35
3122 Marker	63	39	***	2,3	3,7	41	16	8	15	16	15	24
3124 Aremark	19	11	***	1,6	2,8	54,5	6	0	***	6	8	***
Østfold	6 704	3 949	33	2,6	4,4	34,7	1 370	1 066	1 572	2 643	1 585	2 364

Arbeidssøkere etter yrkesbakgrunn. Antall



Nye ledige personer etter yrkesbakgrunn. Antall

