



Færre arbeidssøkere i Akershus i mai

3,4 prosent av arbeidsstyrken¹ i Akershus er registrert som arbeidssøkere. Andelen arbeidssøkere er høyest i Ullensaker med 4,6 prosent. Hurdal har lavest andel med 2,5 prosent arbeidssøkere.

Mange ledige har stått uten jobb i over 26 uker. Andelen av dem ledige som er langtidsledige, har økt fra 30,6 i april, til 32,5 prosent i mai i Akershus.

Se kommuneoversikten lengre ned i pressemeldingen.

– Arbeidsledigheten er fortsatt generelt lav. Likevel er det altfor mange innbyggere i Akershus-kommunene som kan jobbe, men som ikke har en jobb å gå til. NAV-kontorene samarbeider derfor tett med arbeidsgivere lokalt, for å bidra til at flere gis mulighet til å jobbe, sier Lise Westly, direktør i NAV Øst-Viken.

Behov for omstilling

Westly understreker samtidig at arbeidsmarkedet står overfor utfordringer som ikke løses med inkludering alene.

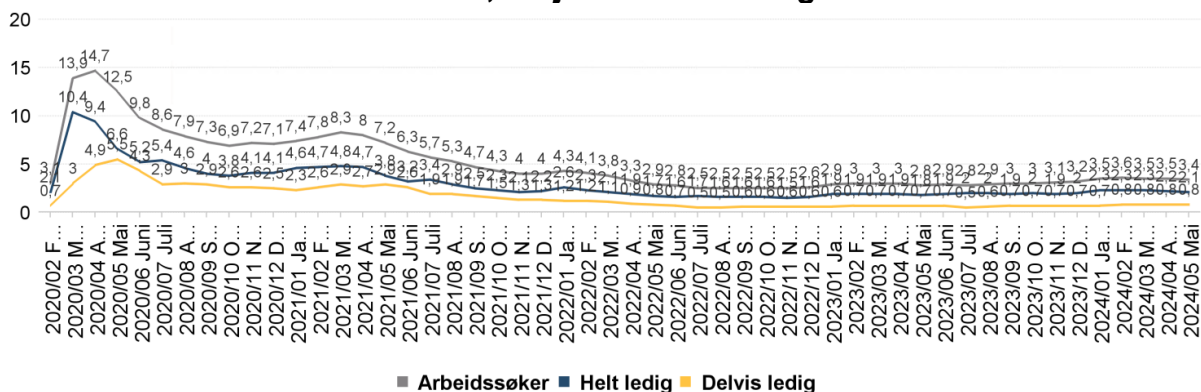
– Vi ser at det er et stort underskudd av kompetanse som arbeidsgiverne etterspør. Spriket mellom tilbud og etterspørsel er spesielt stort i helse- og omsorgsnæringen, og det må hele samfunnet stå sammen om å tette for å sikre en velfungerende velferdsstat, sier Westly.

Nøkkeltall for Akershus

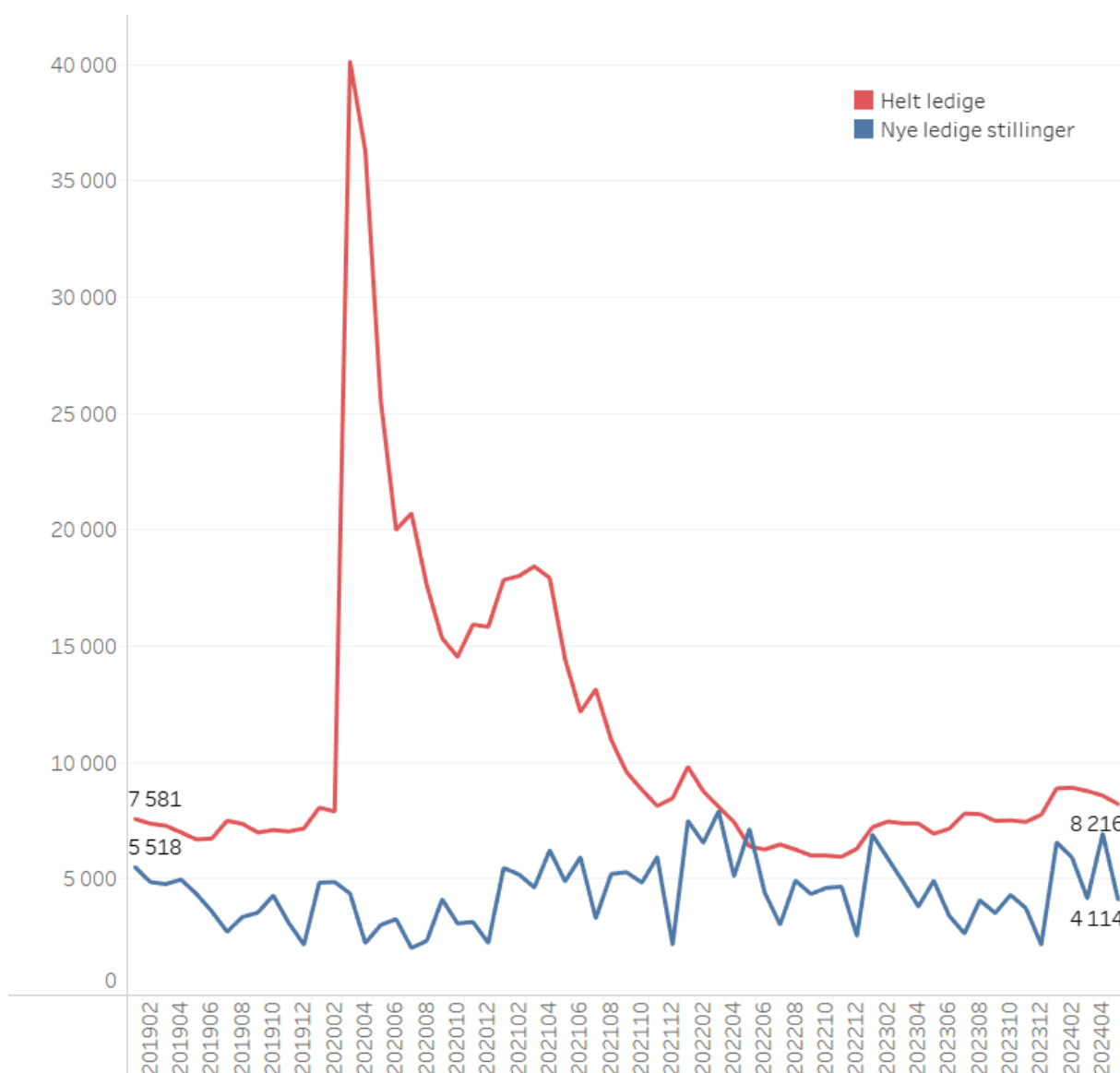
- 2,2 prosent av arbeidsstyrken er helt ledige, 0,8 prosent er delvis ledige
- 32,5 prosent av disse er langtidsledige (over 26 uker)
- 1738 av dem unge mellom 18–30 år er helt ledige

¹ summen av de sysselsatte og de arbeidsledige, dvs. personer som tilbyr sin arbeidskraft i arbeidsmarkedet

Andel arbeidssøkere i Akershus, fra januar 2019 til og med mai 2024

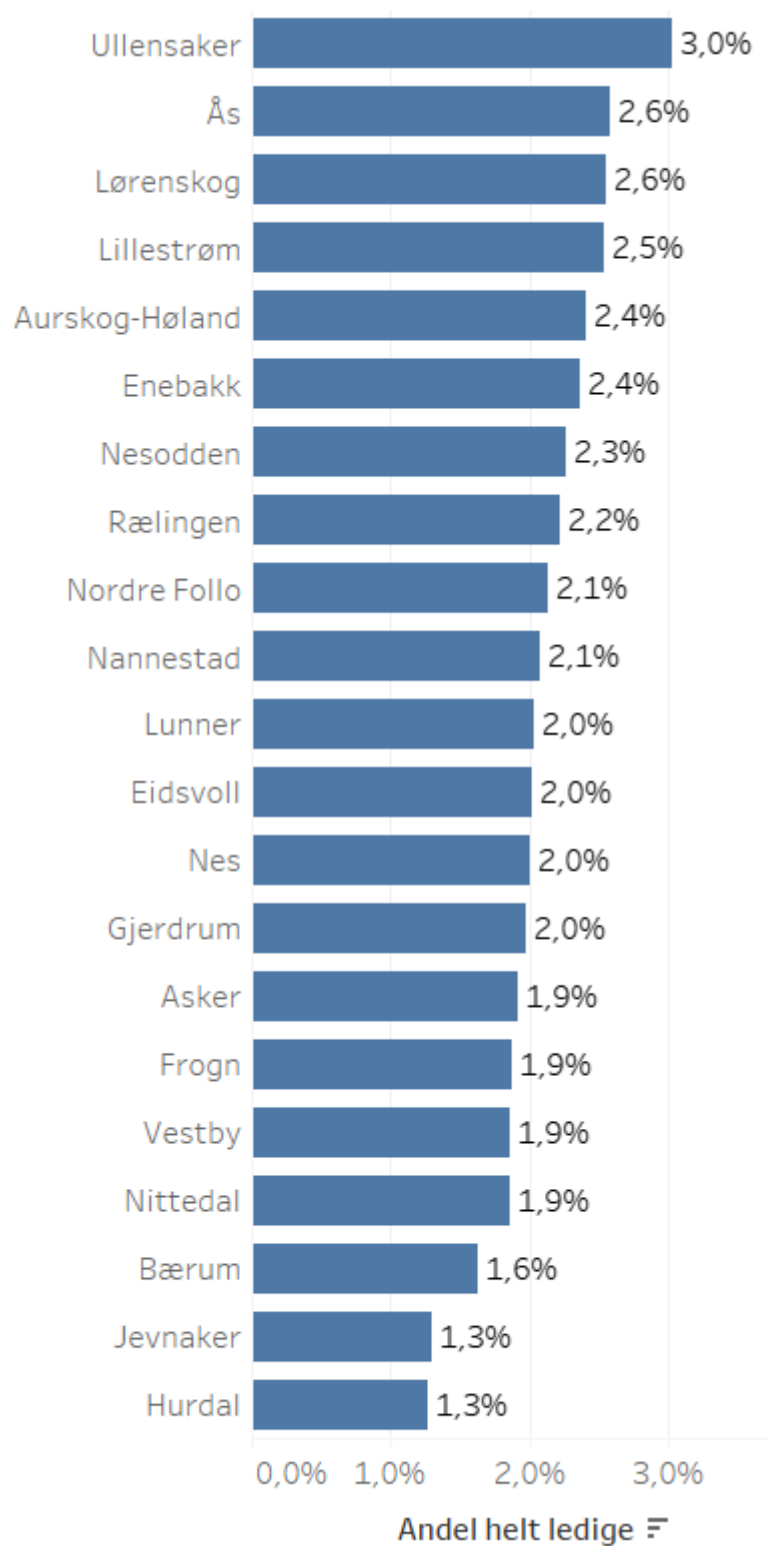


Antall helt ledige personer og nye ledige stillinger², per måned fra februar 2019 til mai 2024, i Akershus



² Ledige stillinger registreres ved NAV-kontor, NAVs servicesenter i Mo i Rana og på nav.no. Vi tar forbehold om at det finnes ledige stillinger som ikke har blitt registrert hos NAV, og antallet ledige stillinger må derfor antas å være noe høyere enn det grafen viser.

Kommuneoversikt, andel helt ledige, Akershus, mai 2024



Kommuneoversikt, Akershus, mai 2024

	Arbeidssøkere	Helt ledige	Ennårig helt ledige fra samme måned i fjor	Helt ledige som andel av arbeidsstyrken	Andel arbeidssøkere	Andel langtidsledige av alle ledige	Antall langtidsledige	Helt ledige under 30 år	Delvis ledige	Ledige jobber	Antall kvinner	Antall menn
3201 Bærum	1 764	1 118	114	1,6	2,6	26,9	301	196	448	937	436	682
3203 Asker	1 653	997	179	1,9	3,2	30,7	306	162	388	458	404	593
3205 Lillestrøm	1 910	1 298	265	2,5	3,7	31,7	411	315	391	556	498	800
3207 Nordre Follo	1 167	709	104	2,1	3,5	36,7	260	175	250	408	264	445
3209 Ullensaker	1 092	711	85	3	4,6	37,3	265	151	222	466	301	410
3212 Nesodden	376	242	74	2,3	3,5	37,2	90	46	94	71	91	151
3214 Frogn	274	158	10	1,9	3,3	34,2	54	27	73	93	68	90
3216 Vestby	318	186	23	1,9	3,2	24,7	46	34	85	113	65	121
3218 Ås	486	301	87	2,6	4,2	36,5	110	73	113	138	123	178
3220 Enebakk	226	143	12	2,4	3,7	36,4	52	26	53	56	55	88
3222 Lørenskog	1 007	658	40	2,6	3,9	37,1	244	174	203	294	270	388
3224 Rælingen	361	243	28	2,2	3,3	32,5	79	57	75	35	98	145
3226 Aurskog-Høland	355	219	48	2,4	3,9	34,7	76	41	81	71	99	120
3228 Nes	405	257	34	2	3,2	30	77	56	108	59	111	146
3230 Gjerdrum	113	80	11	2	2,8	37,5	30	19	20	26	37	43
3232 Nittedal	403	259	83	1,9	2,9	34	88	50	111	128	108	151
3234 Lunner	175	99	27	2	3,6	25,3	25	19	37	14	40	59
3236 Jevnaker	98	46	6	1,3	2,8	19,6	9	13	31	36	17	29
3238 Nannestad	288	185	19	2,1	3,2	30,8	57	38	59	52	71	114
3240 Eidsvoll	487	289	27	2	3,4	28,4	82	61	125	99	107	182
3242 Hurdal	35	18	***	1,3	2,5	27,8	5	5	12	13	8	10
Akershus	12 993	8 216	1 274	2,2	3,4	32,5	2 667	1 738	2 979	4 123	3 271	4 945

For mer informasjon, kontakt: kommunikasjonsrådgiver Anders Monge Finslo
 tlf. 917 58 996 // anders.monge.finslo@nav.no