

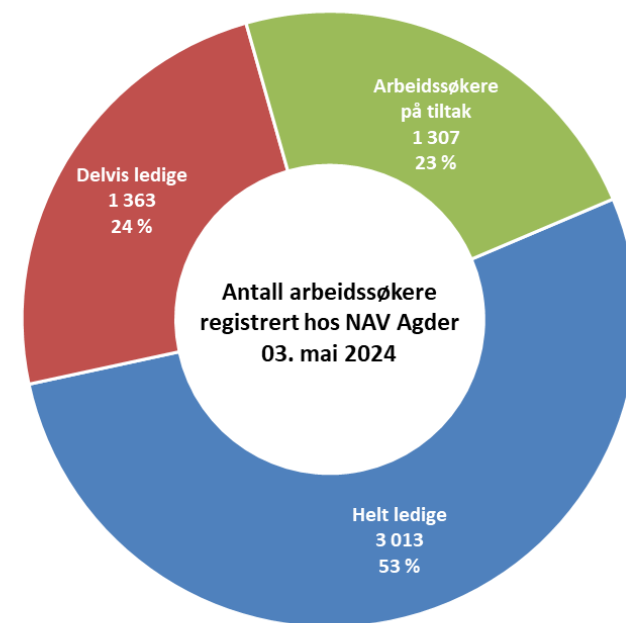
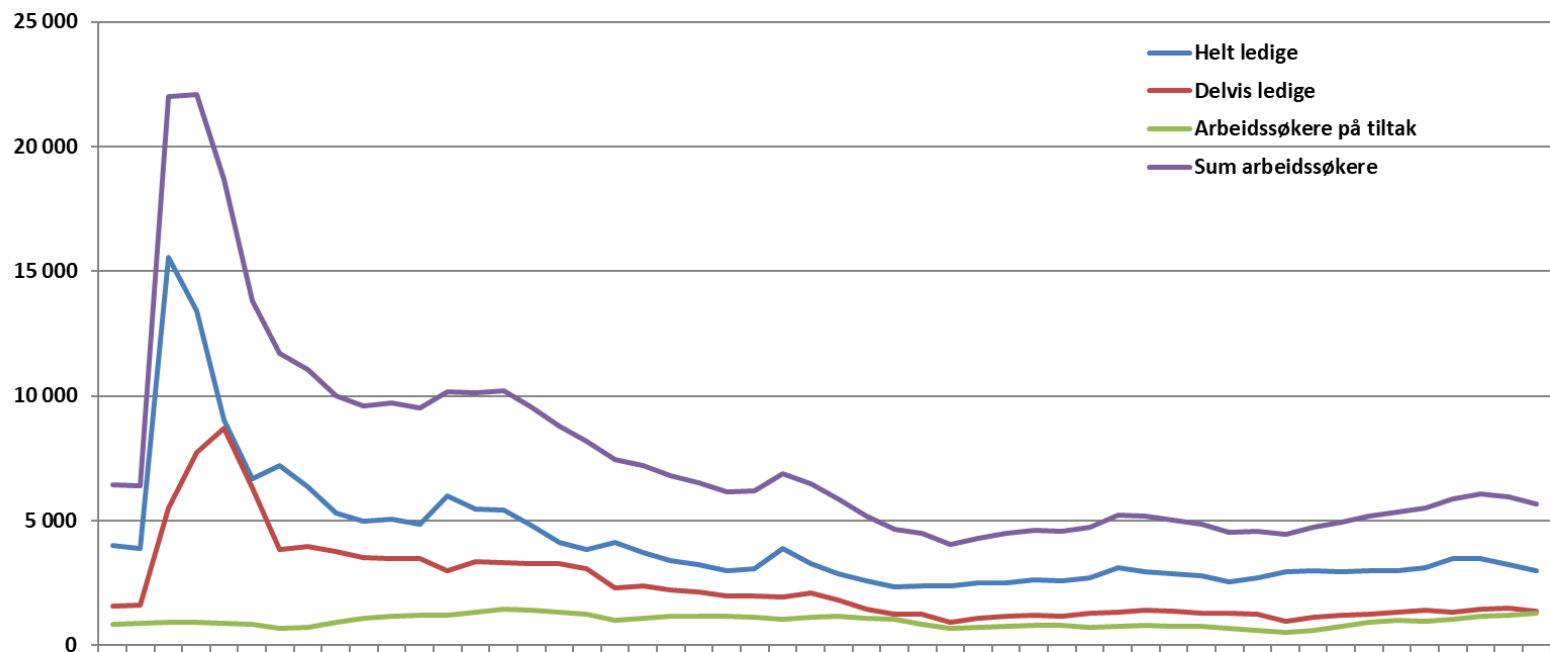


# Arbeidsledighet i Agder

## Månedstall for april 2024

03. mai 2024

# Utvikling for arbeidssøkere registrert hos NAV i Agder fra januar 2020 og status april 2024



Helt ledige er arbeidssøkere som ikke har noe jobb eller deltar på arbeidsmarkedstiltak.  
Delvis ledige er arbeidssøkere som arbeider noe.  
Arbeidssøkere på tiltak deltar i arbeidsmarkedstiltak.

# Kommunefordelt ledighet i Agder april 2024

Det er til sammen 3 013 helt ledige i Agder, 1,9 prosent av arbeidsstyrken mellom 15 og 74 år.

Siste måned er antall helt ledige redusert med 239 personer.

Delvis ledige er redusert med 134 personer og arbeidssøkere på tiltak har økt med 100 personer i samme periode.

## Helt ledige per kjønn

### Kvinner

Agder: 1,6 %

Landet: 1,6 %



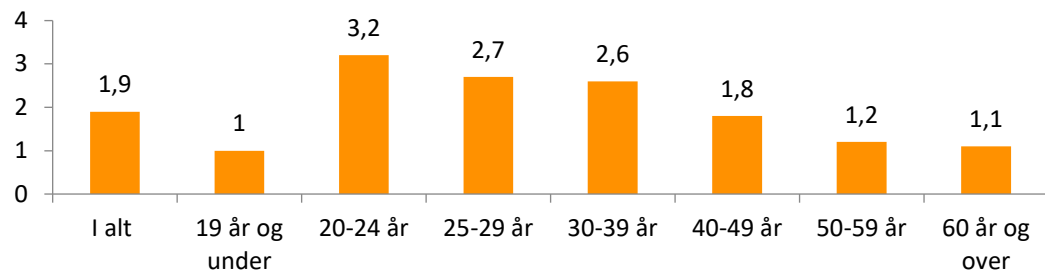
### Menn

Agder: 2,2 %

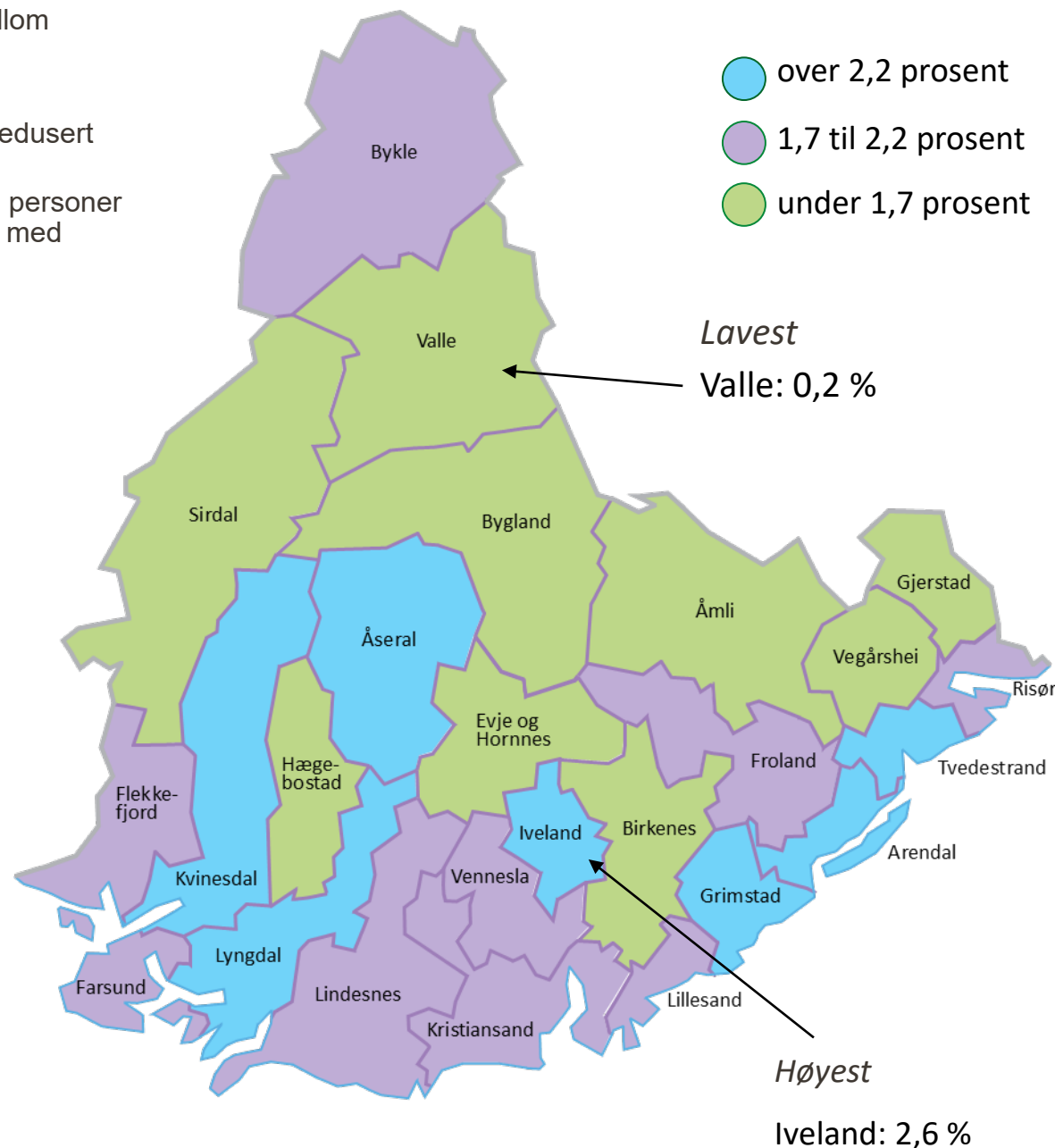
Landet: 2,2 %



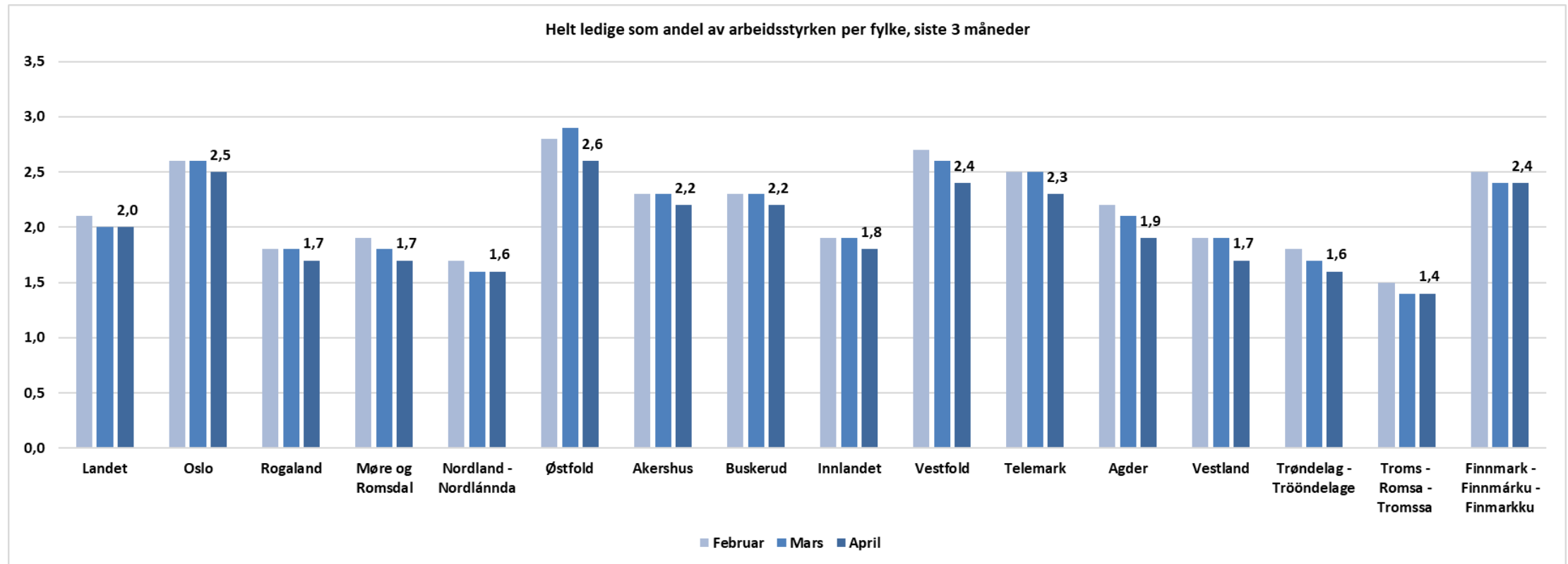
## Helt ledige per aldersgruppe i prosent av arbeidsstyrken



- over 2,2 prosent
- 1,7 til 2,2 prosent
- under 1,7 prosent

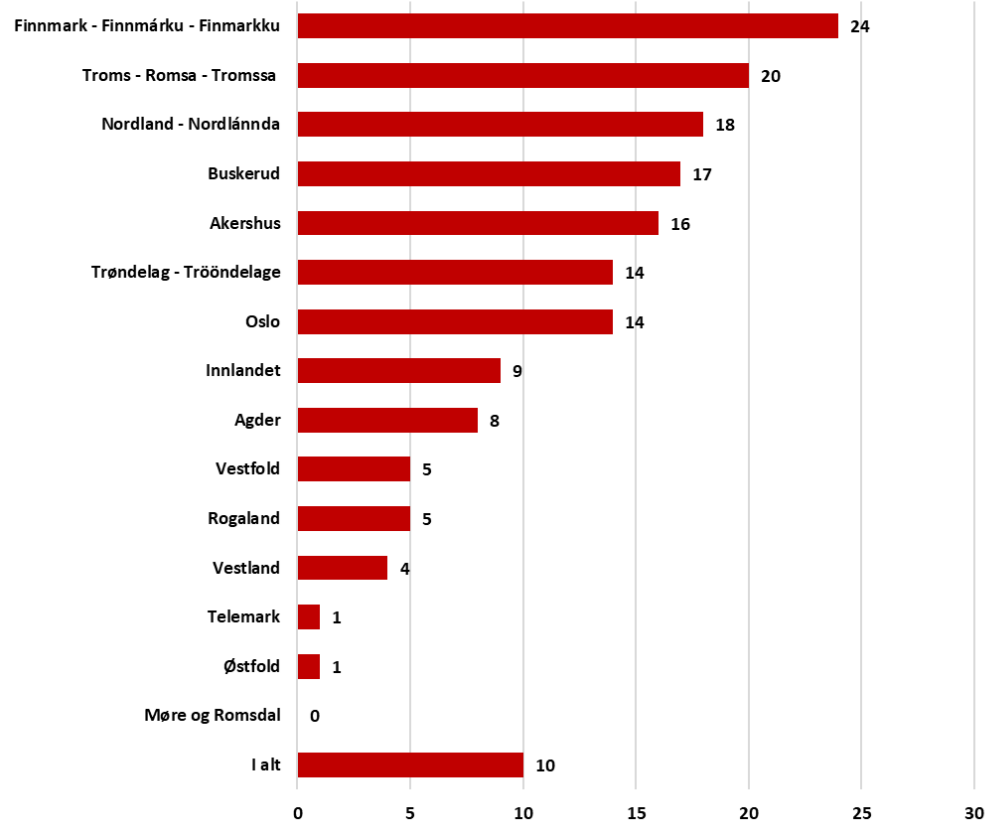


# Helt ledige som prosent av arbeidsstyrken per fylke. Siste 3 måneder

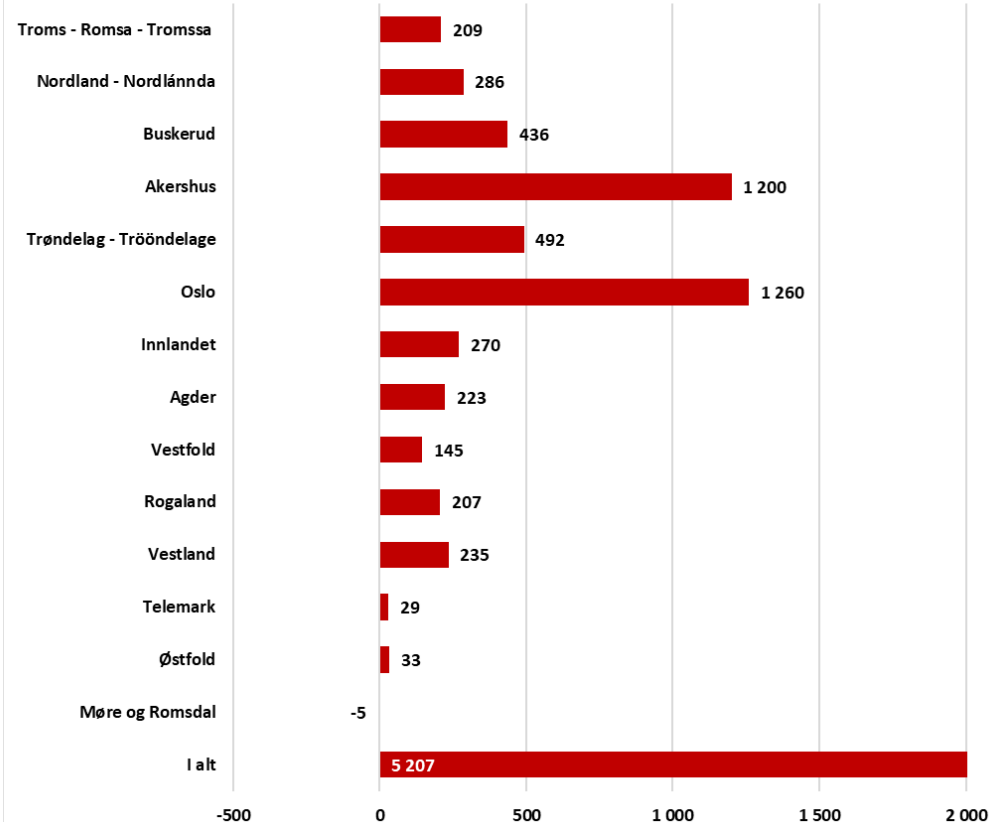


# Endring i helt ledige siste år, per fylke. Prosentvis endring og antall

Endring antall helt ledige siste år i prosent



Endring antall helt ledige siste år



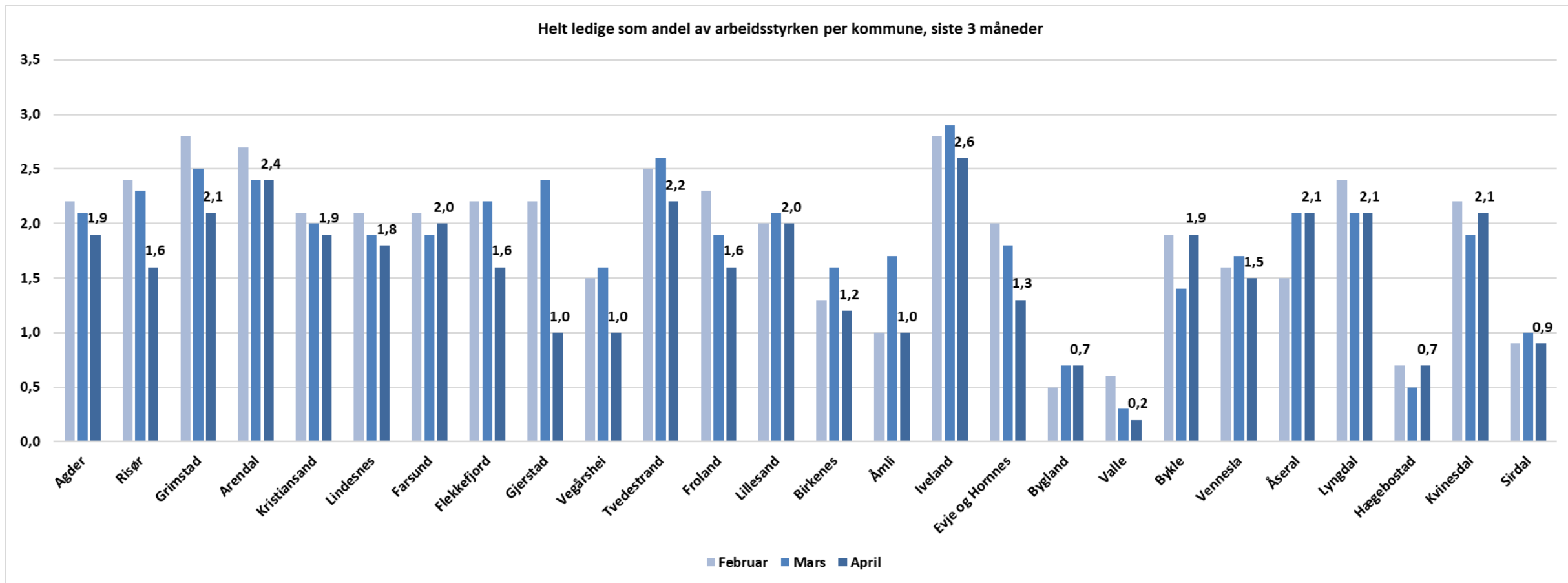
# Ledighetsrapport for Agder. april 2024

KOMMUNE	Helt ledige		Helt ledige	Helt ledige	Endring	Endring fra	Arbeidsledige i % av arbeidsstyrken		
	Menn	Kvinner	April 2024	Mars 2024	siste måned	April 2023	April 2024	Mars 2024	April 2023
Risør	36	13	49	70	-21	-10	1,6	2,3	1,9
Grimstad	157	106	263	303	-40	76	2,1	2,5	1,5
Arendal	298	225	523	527	-4	79	2,4	2,4	2,1
Kristiansand	706	429	1 135	1 201	-66	139	1,9	2,0	1,7
Lindesnes	136	75	211	223	-12	11	1,8	1,9	1,8
Farsund	51	46	97	91	6	0	2,0	1,9	2,0
Flekkefjord	38	33	71	99	-28	-106	1,6	2,2	3,9
Gjerstad	6	6	12	28	-16	-3	1,0	2,4	1,3
Vegårshei	*	*	11	17	-6	1	1,0	1,6	0,9
Tvedestrand	43	21	64	75	-11	-18	2,2	2,6	2,9
Froland	30	20	50	59	-9	-1	1,6	1,9	1,7
Lillesand	56	55	111	116	-5	27	2,0	2,1	1,5
Birkenes	17	15	32	43	-11	3	1,2	1,6	1,1
Åmli	*	*	8	14	-6	0	1,0	1,7	1,0
Iveland	10	7	17	19	-2	5	2,6	2,9	1,9
Evje og Hornes	16	9	25	33	-8	10	1,3	1,8	0,8
Bygland	*	*	*	*	*	*	0,7	0,7	0,7
Valle	*	*	*	*	*	*	0,2	0,3	0,9
Bykle	*	*	11	8	3	1	1,9	1,4	1,7
Vennesla	70	46	116	126	-10	-11	1,5	1,7	1,7
Åseral	5	6	11	11	0	9	2,1	2,1	0,4
Lyngdal	67	43	110	110	0	1	2,1	2,1	2,1
Hægebostad	*	*	7	5	2	1	0,7	0,5	0,6
Kvinesdal	36	29	65	58	7	8	2,1	1,9	1,9
Sirdal	*	*	9	10	-1	6	0,9	1,0	0,3
<b>SUM Agder</b>	<b>1 810</b>	<b>1 203</b>	<b>3 013</b>	<b>3 252</b>	<b>-239</b>	<b>223</b>	<b>1,9</b>	<b>2,1</b>	<b>1,8</b>
<b>Landet</b>	<b>35 737</b>	<b>22 669</b>	<b>58 406</b>	<b>61 071</b>	<b>-2 665</b>	<b>5 207</b>	<b>2,0</b>	<b>2,0</b>	<b>1,8</b>

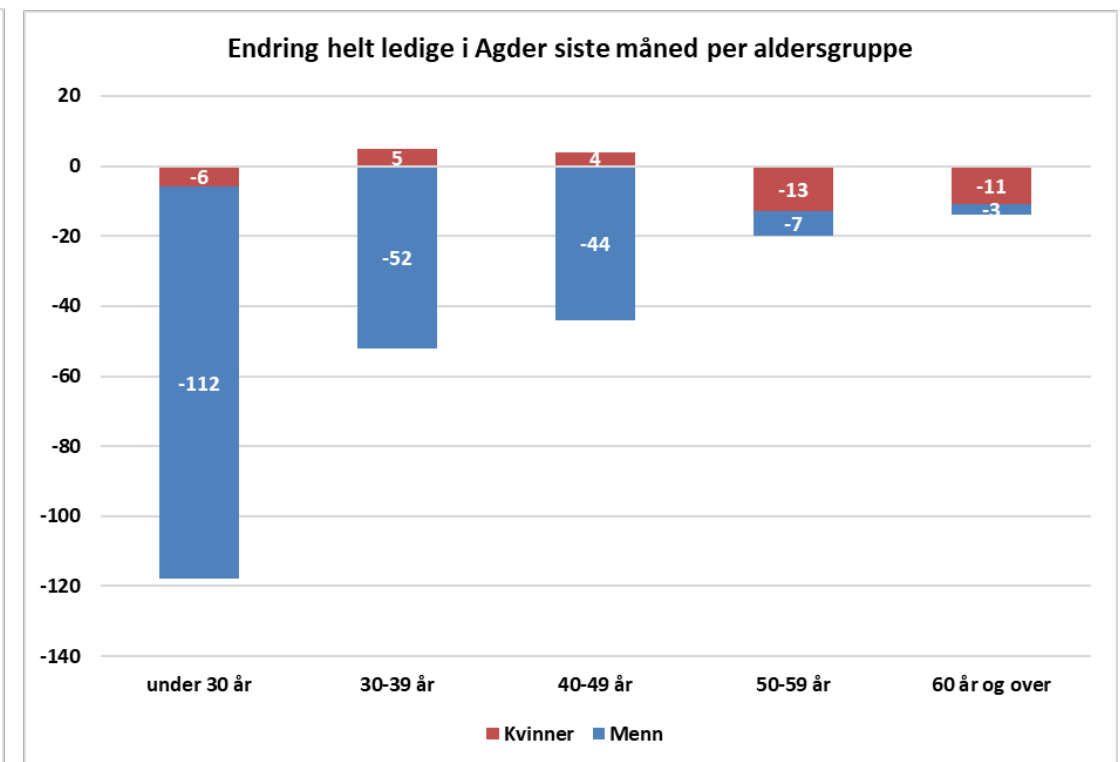
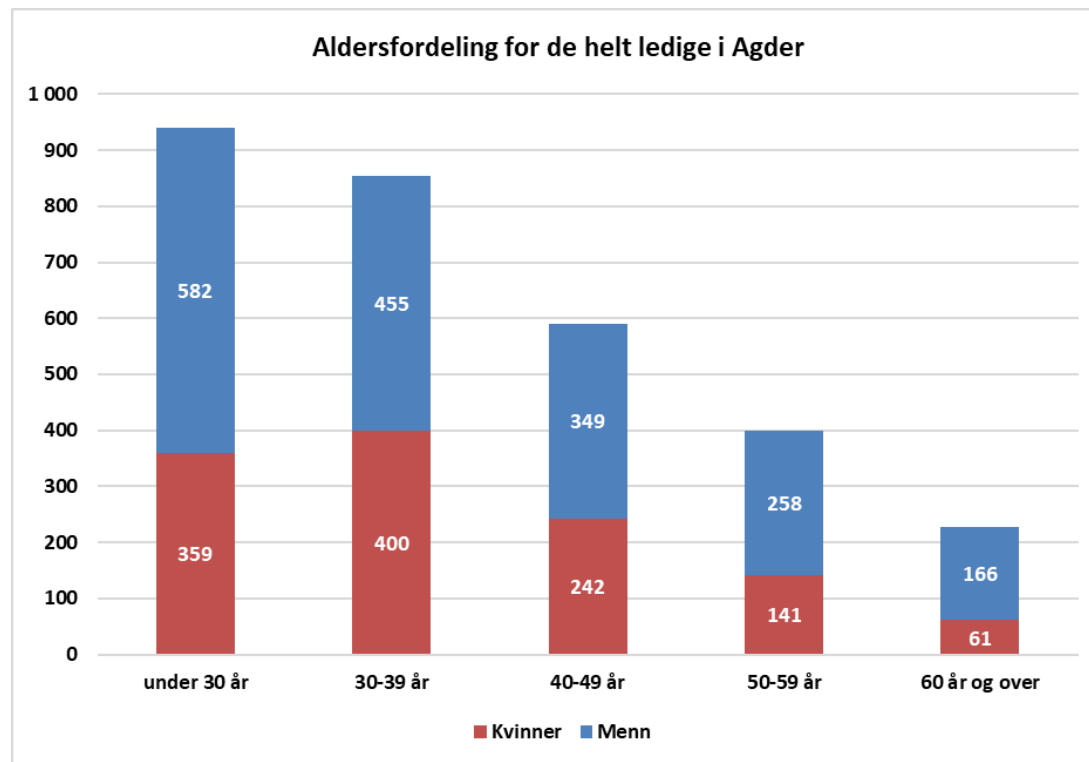
\* Ledighetstall lavere enn 5 publiseres ikke.

I ledighetsrapporten er arbeidsstyrketallene for 2023 benyttet. NAVs arbeidsstyrke er utarbeidet med utgangspunkt i sysselsettingstall fra Statistisk Sentralbyrå (SSB) og registrerte helt arbeidsledige fra NAV. Sysselsettingstallene er basert på SSBs arbeidskraftundersøkelse (AKU).

# Helt ledige som prosent av arbeidsstyrken per kommune i Agder. Siste 3 måneder



# Aldersfordeling blant de helt ledige i Agder. april 2024, og utvikling siste måned per aldersgruppe



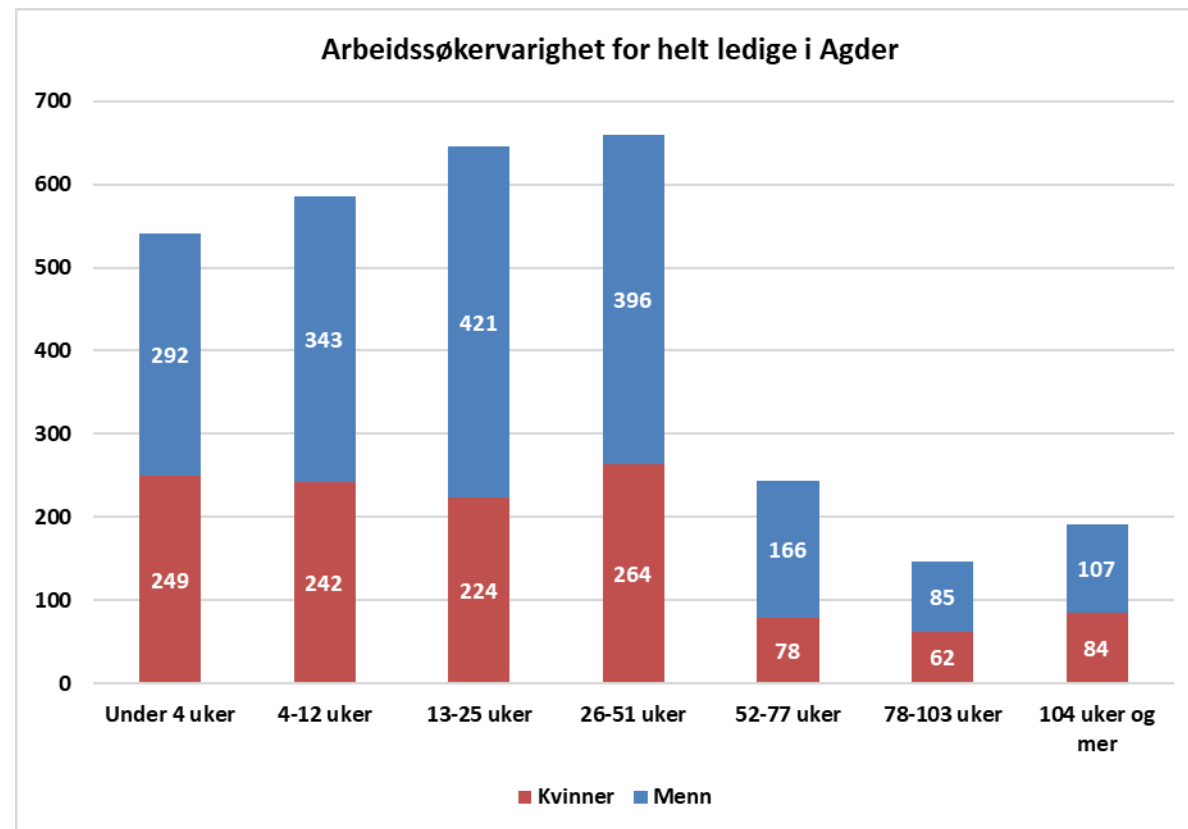
Siste måned er antall helt ledige kvinner redusert med 21 personer, antall menn er redusert med 218 personer.



# Arbeidssøkervarighet for de helt ledige i Agder.

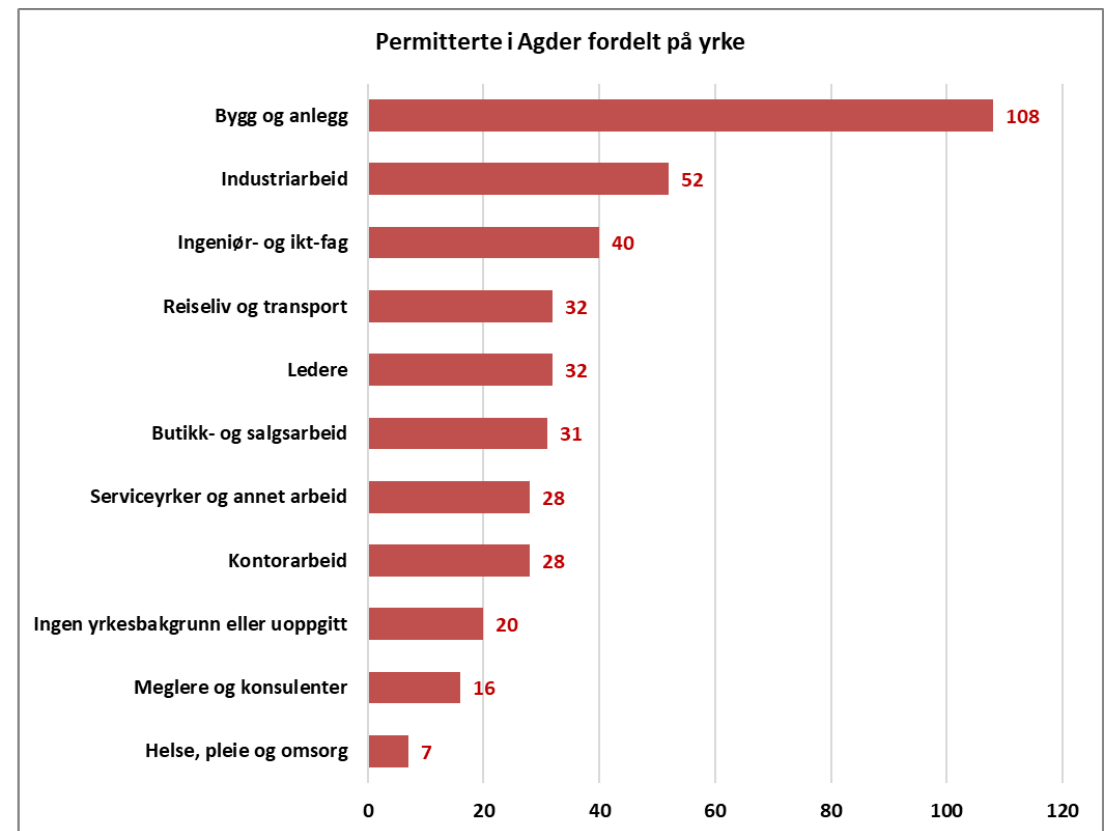
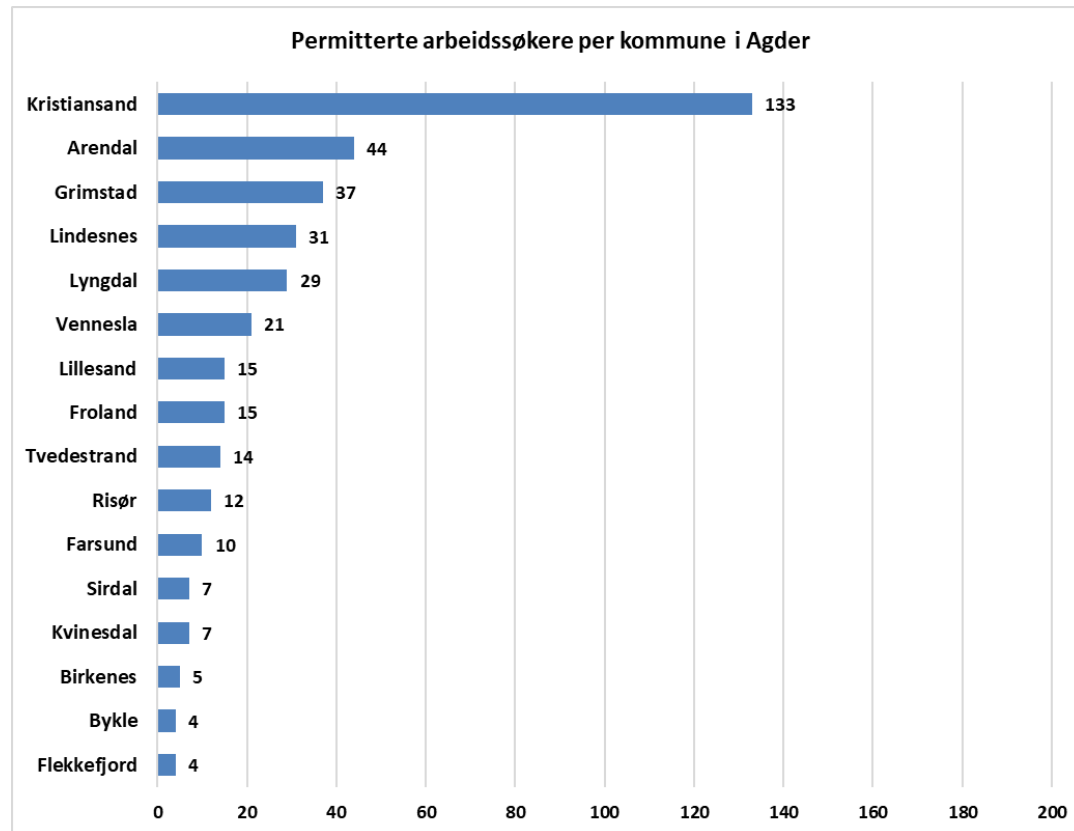
april 2024

- Av alle helt ledige i Agder har:
  - 1 242 en arbeidssøkervarighet over 26 uker (41 % av alle helt ledige)
    - Økt med 38 personer siste måned
  - 582 en arbeidssøkervarighet over 1 år (19 % av alle helt ledige)
    - Redusert med 26 personer siste måned



# 596 permitterte i Agder. april 2024.

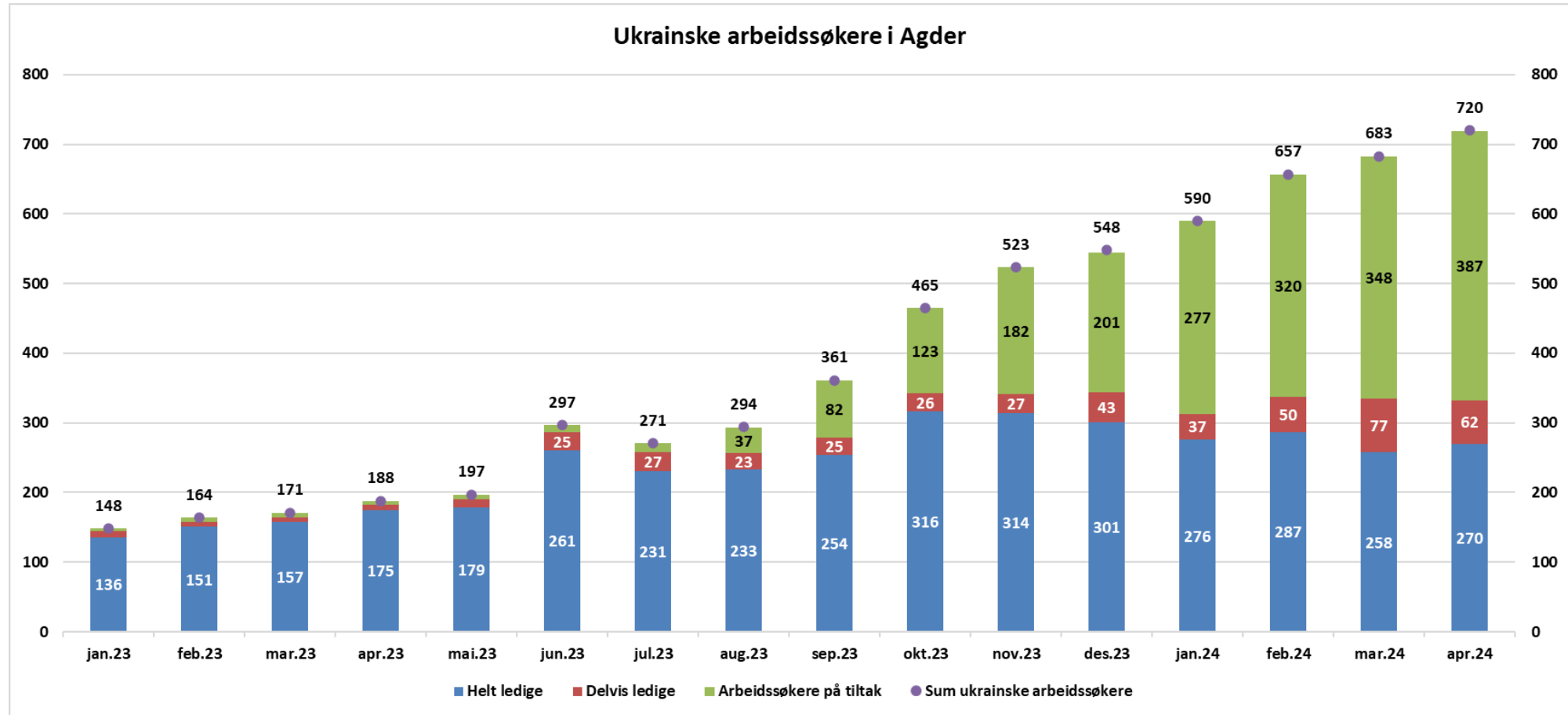
Fordelt på kommune og yrke siste måned



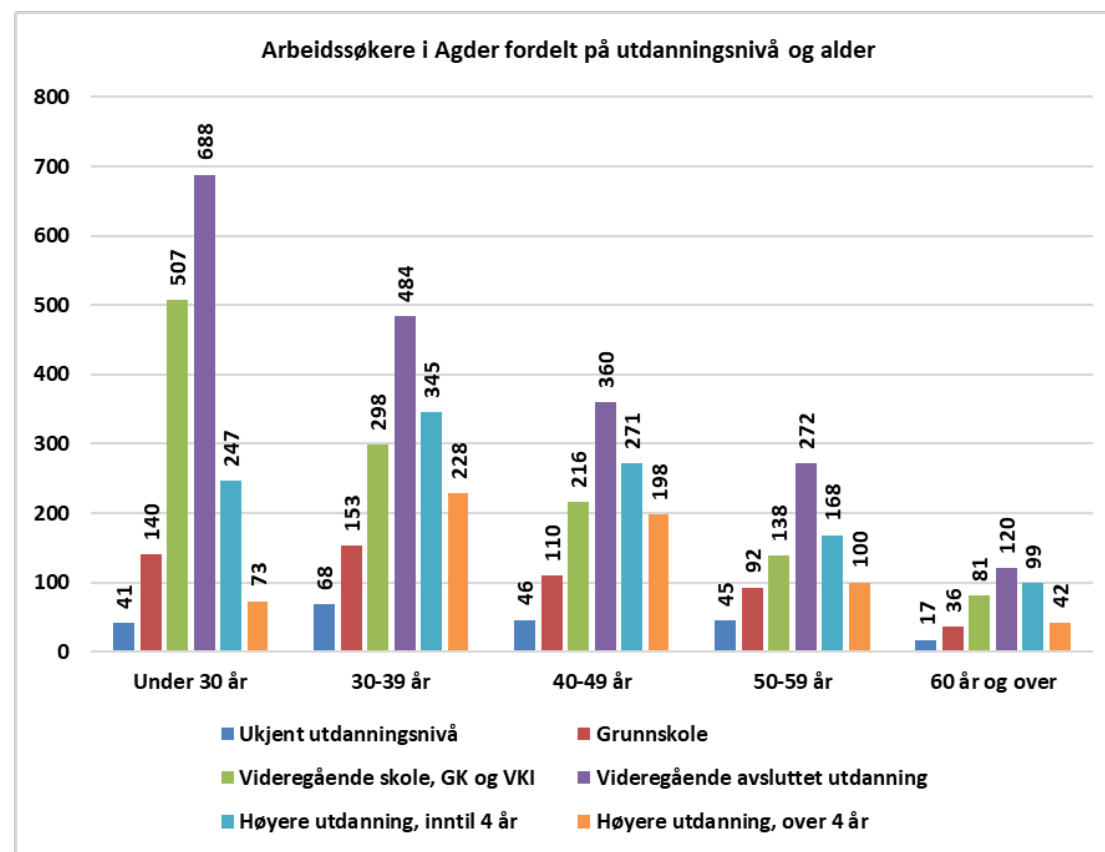
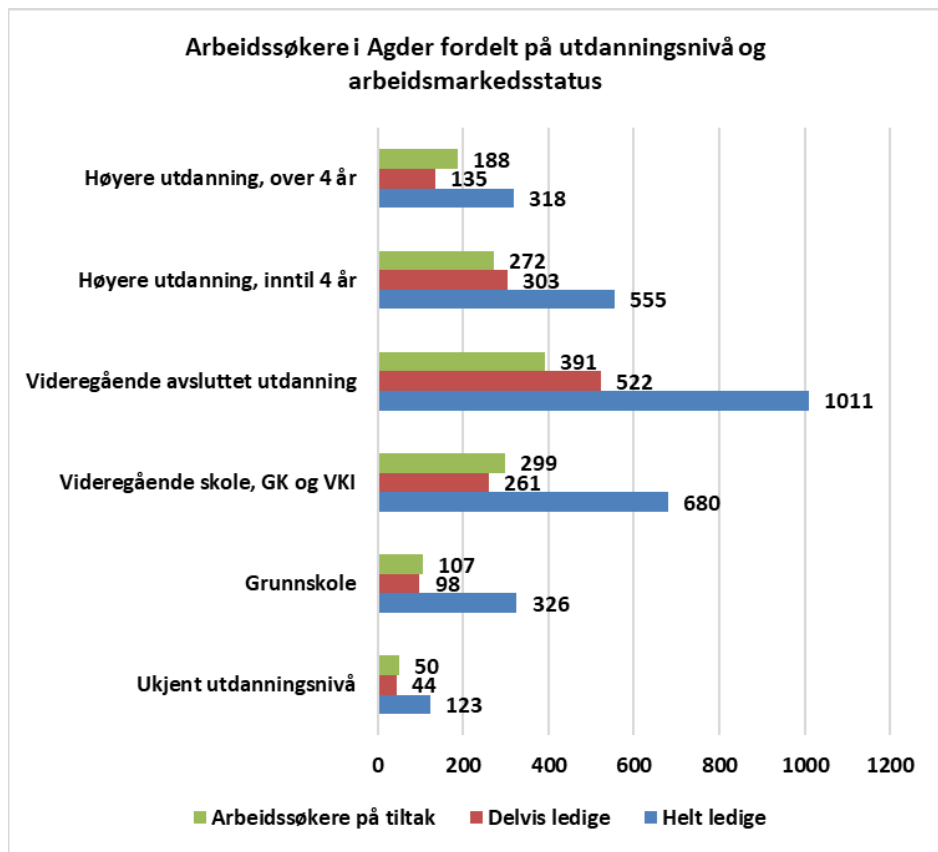
Av de permitterte vil noen være helt ledige, noen være delvis ledige og noen være arbeidssøkere på tiltak. Kommuner og yrker med ingen eller færre enn 4 permitterte er utelatt i grafene over.

# Ukrainske arbeidssøkere registrert hos NAV i Agder

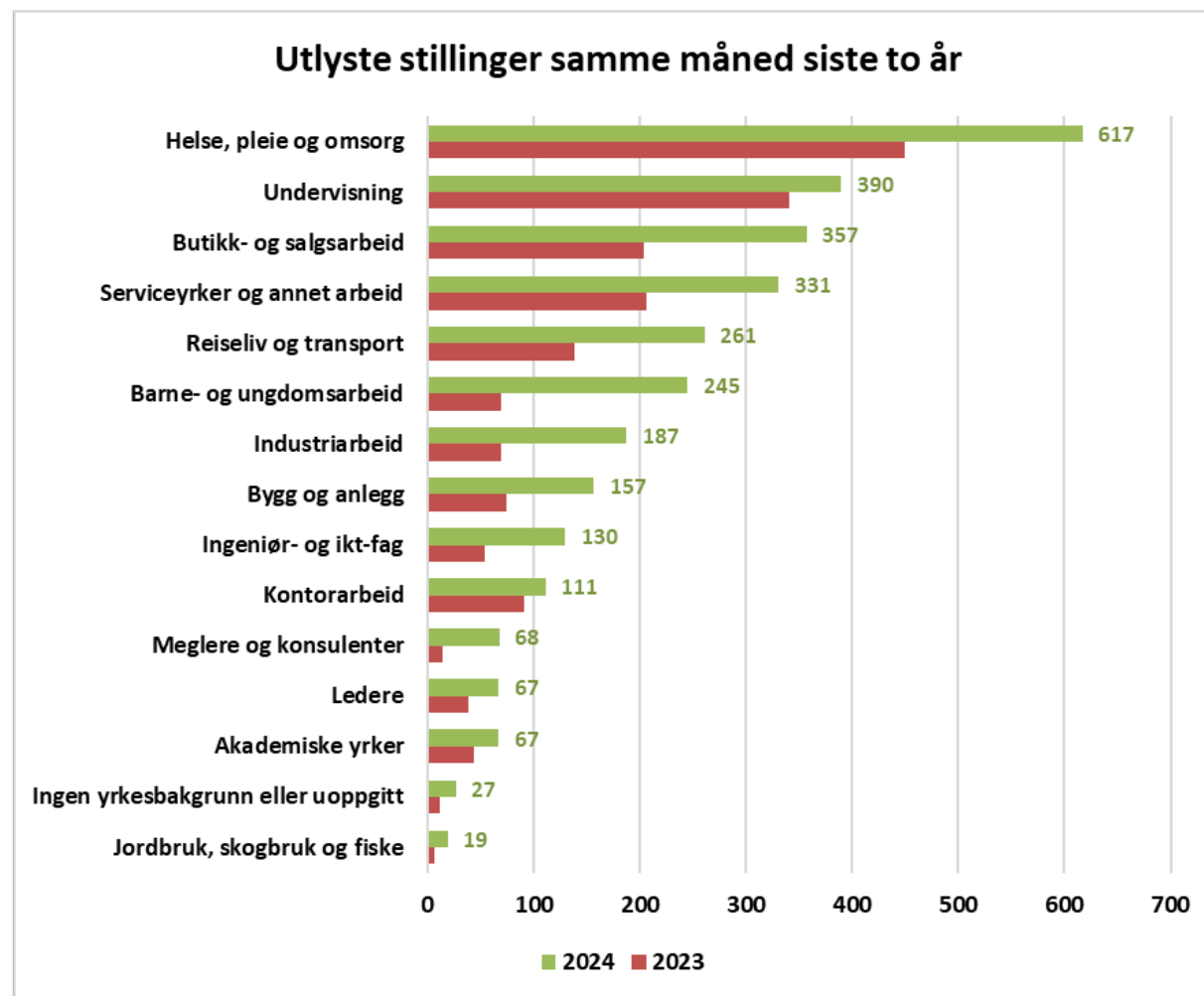
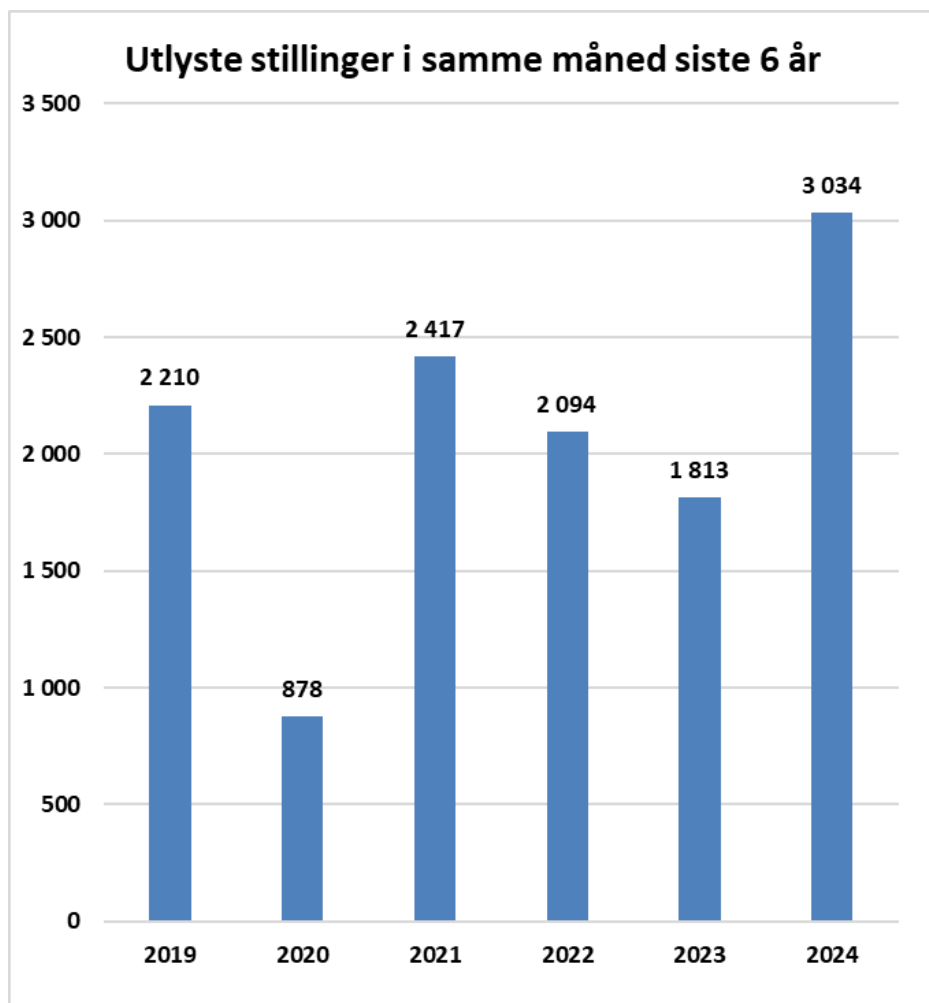
Fra januar 2023 til april 2024



# Arbeidssøkeres utdanningsnivå i Agder, april 2024 fordelt på arbeidsmarkedsstatus og alder



# Utlyste stillinger i april, sammenlignet med tidligere år



# Utlyste stillinger hittil i år (per april). sammenlignet med tidligere år

