

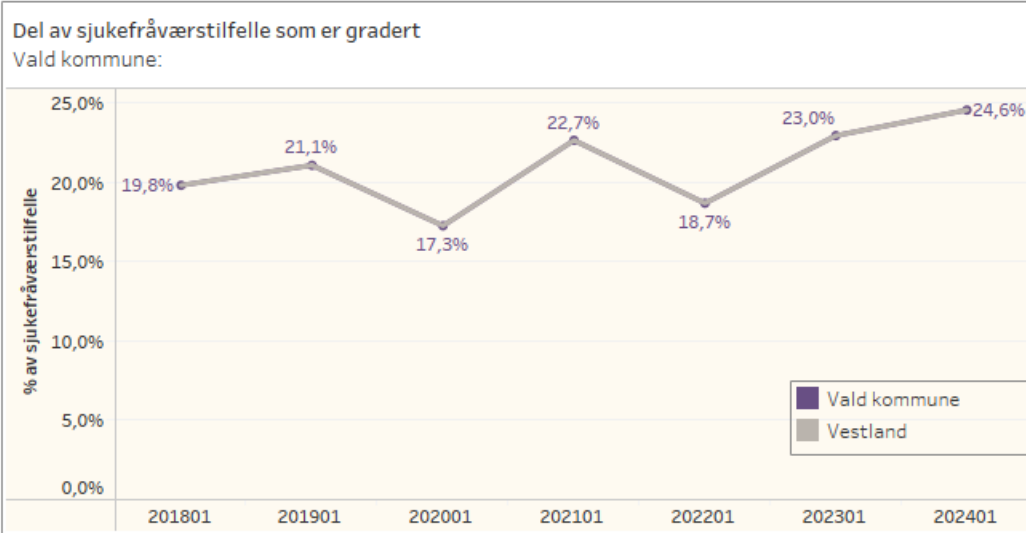
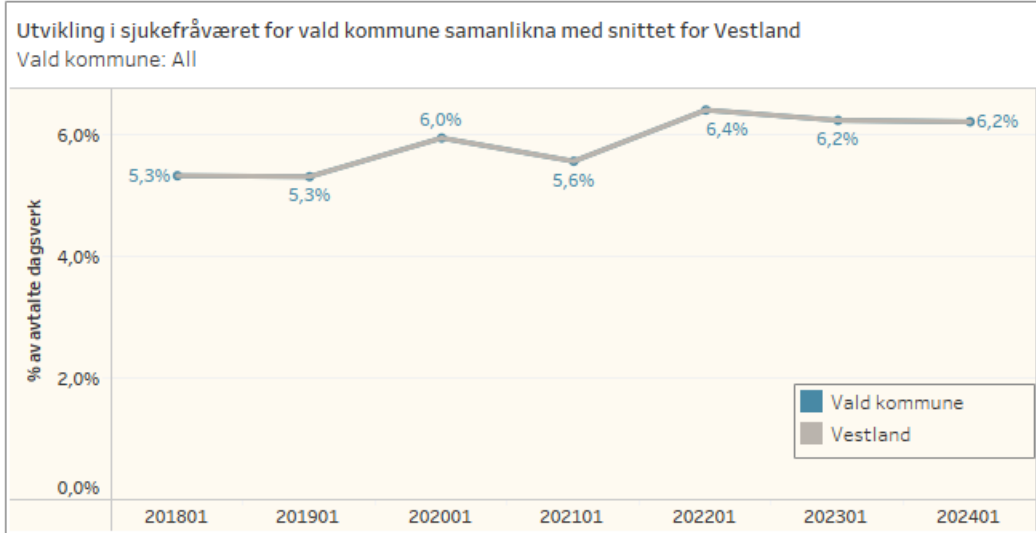
Sykefravær offisiell

File created on: 29.05.2024 10:25:15

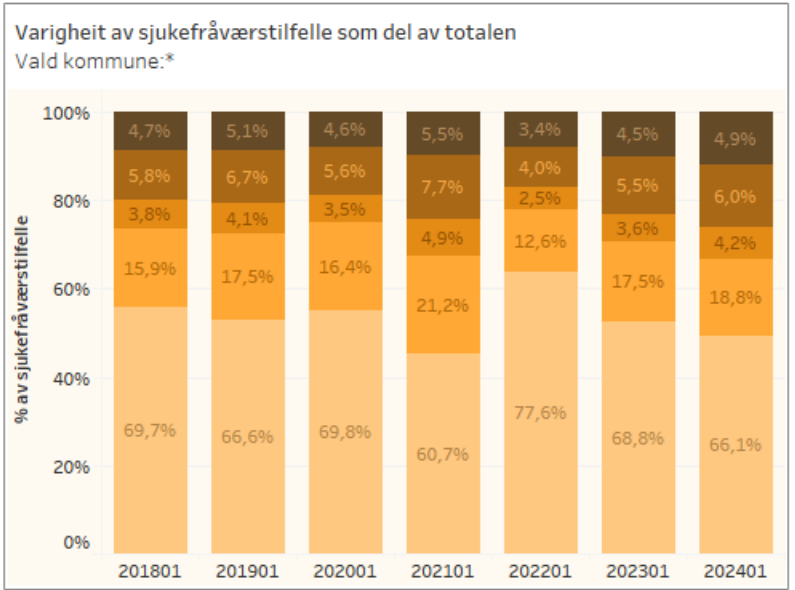
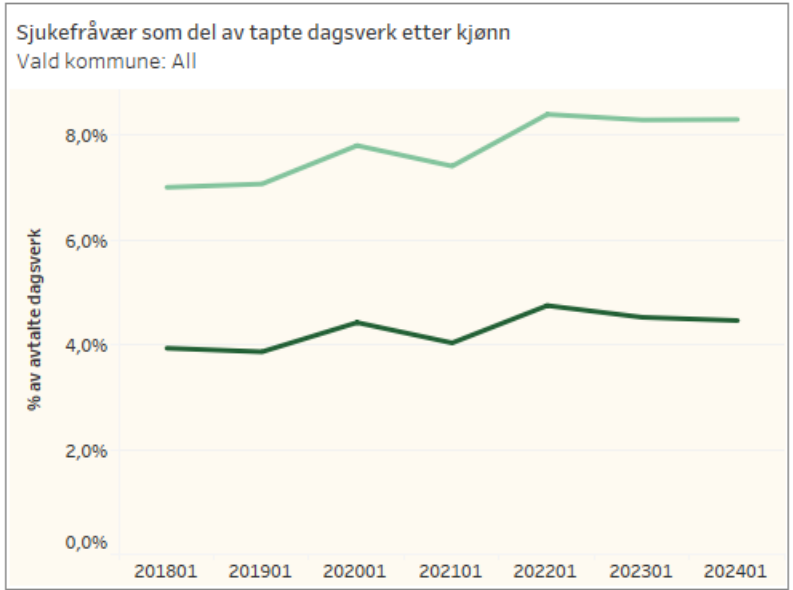
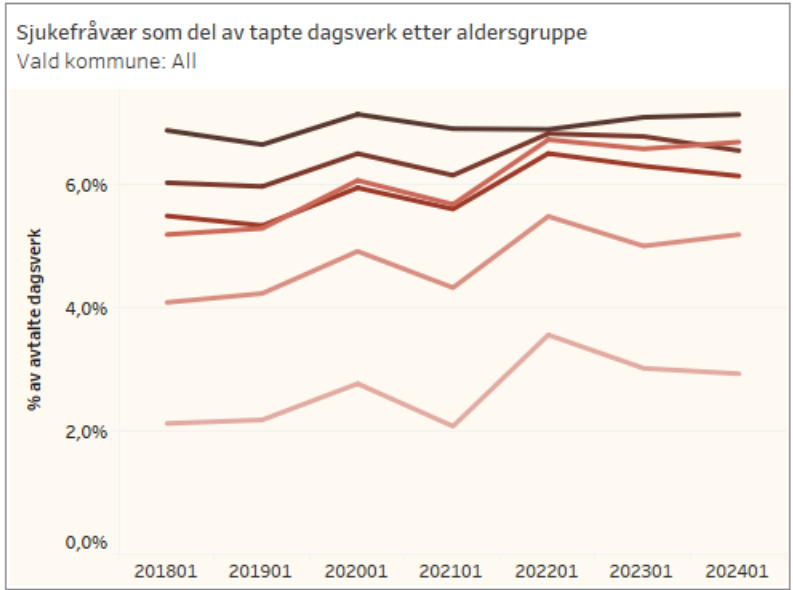
Sjukefravær i vald kommune i Vestland. Totalt, og etter kjønn og alder

Velg kommune
All

Velg kvartal
1. kvartal



Ved å klikka på eit punkt, eller på fargen i forklaringa, så framhevast denne



- Alder**
- 16-19 år
 - 20-29 år
 - 30-39 år
 - 40-49 år
 - 50-59 år
 - 60-69 år

- Kjønn**
- Kvinner
 - Menn

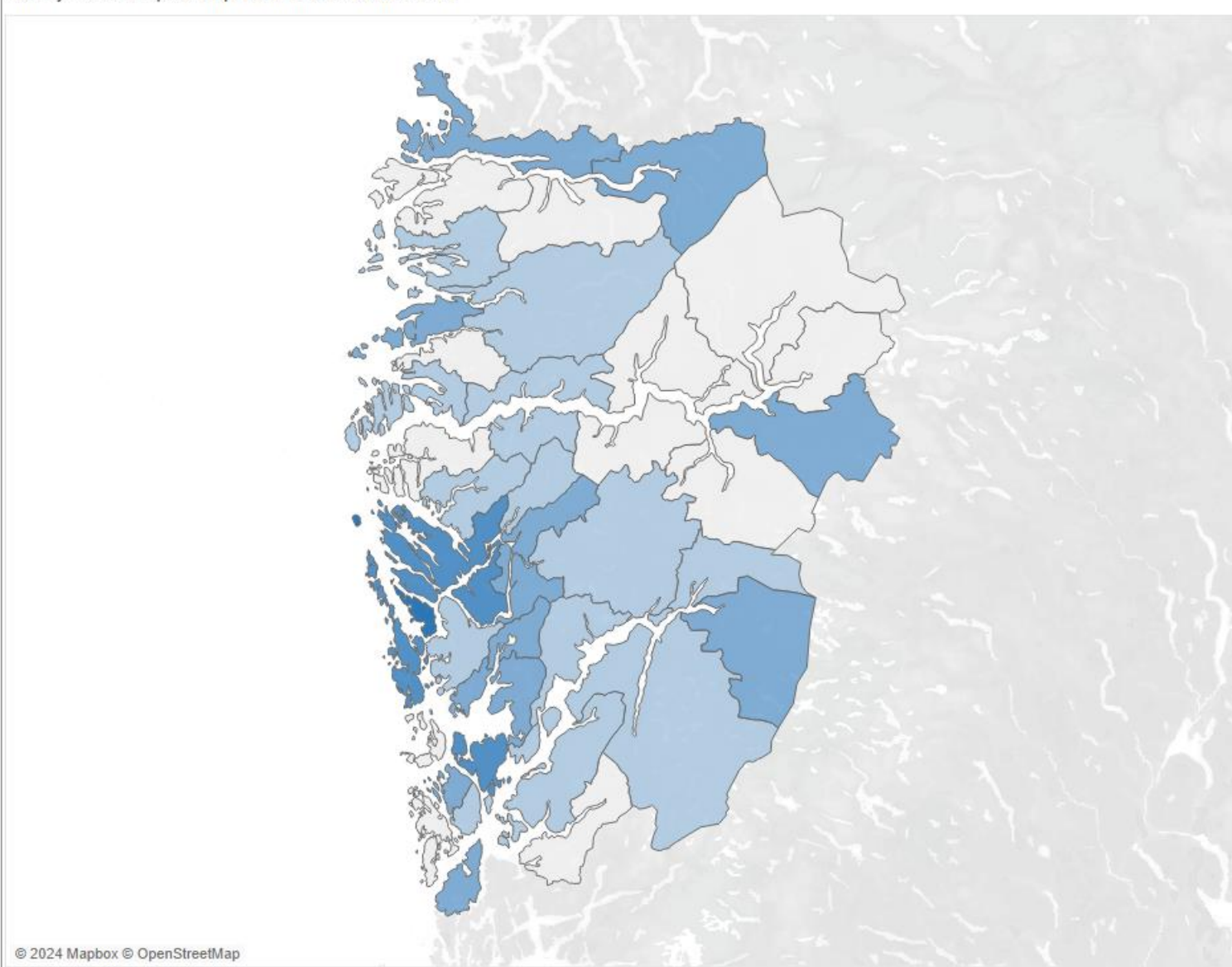
- Varigheit**
- 26 veker og over
 - 12-26 veker
 - 8-12 veker
 - 16 dagar - 8 veker
 - 0-16 dagar

Sjukefråværet i Vestland pr kommune

Tabell sjukefråværsprosent pr kommune - 1. kvartal 2024

	Sjukefråvær	Tapte Dagsverk	Avtalte Dagsverk
Fedje	8,6%	941	10 932
Askøy	7,9%	62 751	794 381
Øygarden	7,6%	77 315	1 023 911
Austrheim	7,4%	5 491	73 871
Tysnes	7,4%	4 873	65 912
Osterøy	7,3%	15 409	210 969
Alver	7,0%	53 456	758 827
Bjørnafjorden	7,0%	46 559	668 166
Vaksdal	6,9%	6 176	89 361
Fitjar	6,8%	5 333	78 769
Lærdal	6,7%	3 451	51 700
Stryn	6,7%	12 139	182 527
Stad	6,6%	15 504	233 371
Sveio	6,5%	9 115	141 231
Eidfjord	6,4%	1 589	24 975
Askvoll	6,4%	3 917	61 646
Samnanger	6,4%	3 689	58 085
Stord	6,3%	32 238	515 330
Hyllestad	6,2%	1 773	28 493
Ulvik	6,2%	1 473	23 683
Kvam	6,2%	12 410	199 861
Voss	6,2%	25 154	406 065
Masfjorden	6,2%	2 551	41 388
Kvinnherad	6,2%	19 841	322 162
Høyanger	6,1%	5 800	95 649
Solund	6,1%	1 008	16 635
Kinn	6,0%	26 928	445 568
Bergen	5,9%	474 045	7 979 028
Modalen	5,8%	440	7 546
Sunnfjord	5,8%	35 361	613 852
Ullensvang	5,5%	15 839	288 189
Bremanger	5,4%	4 536	83 537
Etne	5,4%	5 315	98 686
Gulen	5,3%	3 078	57 588
Vik	5,3%	3 264	61 441
Sogndal	5,3%	17 304	329 556
Austevoll	5,2%	6 487	123 611
Fjaler	5,1%	3 245	63 452
Bømlo	5,0%	15 160	301 183
Aurland	5,0%	2 454	48 794
Luster	4,9%	6 384	129 185
Gloppen	4,9%	7 023	142 607
Årdal	4,7%	6 424	137 007
Snitt Vestland	6,2%	1 063 241	17 088 729

Kart sjukefråværsprosent pr kommune - 1. kvartal 2024



© 2024 Mapbox © OpenStreetMap

% sjukefråvær

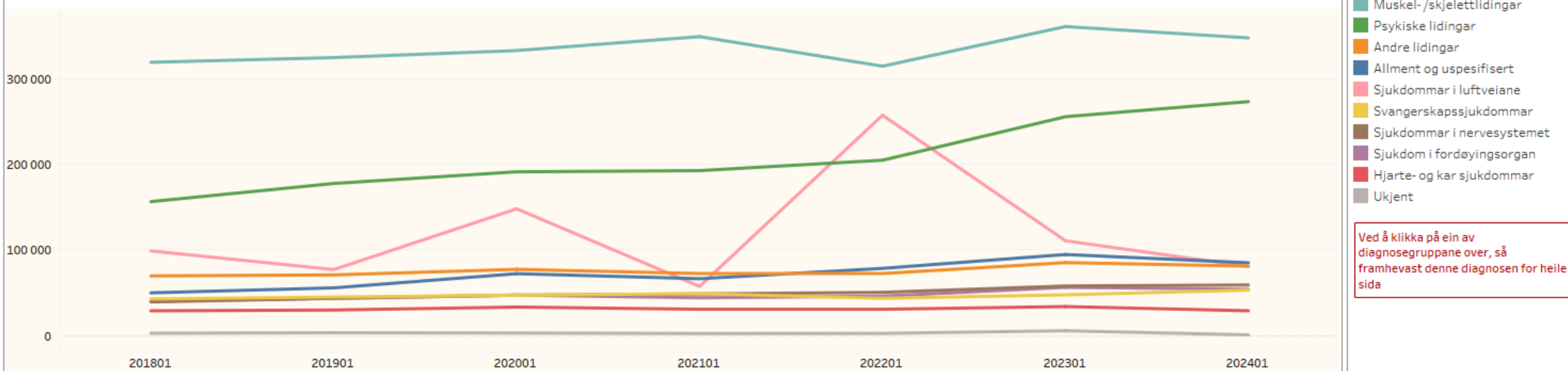


Tapte dagsverk etter diagnose i Vestland

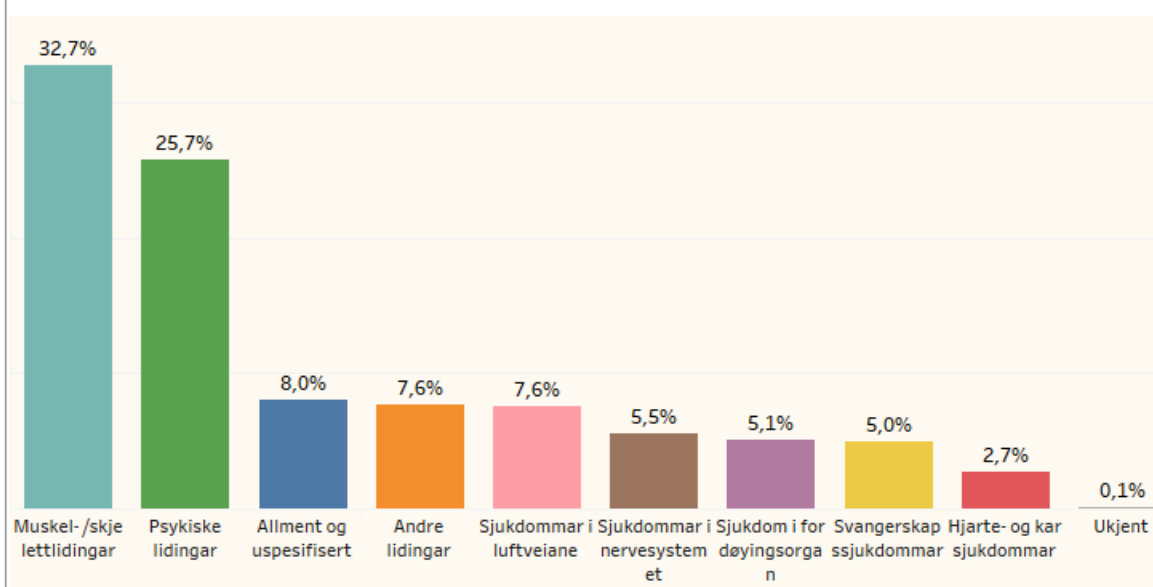
Velg tapte dagsverk eller sjukefråværstilfelle
Tapte dagsverk

Velg kvartal for linjegrav
1. kvartal

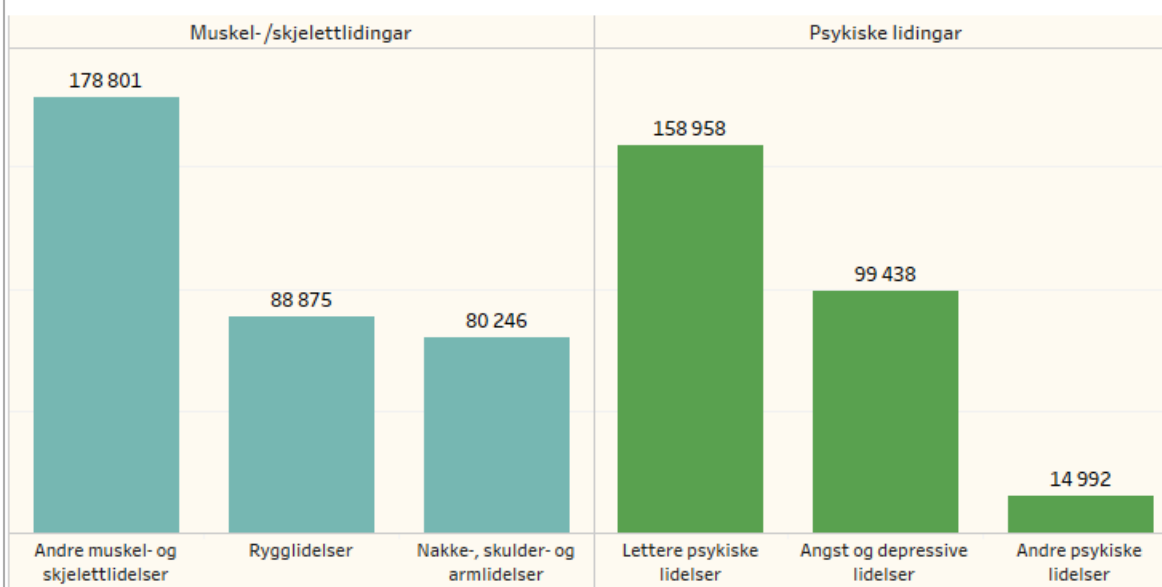
Hovuddiagnose, Tapte dagsverk - 1. kvartal 2 018 to 2 024



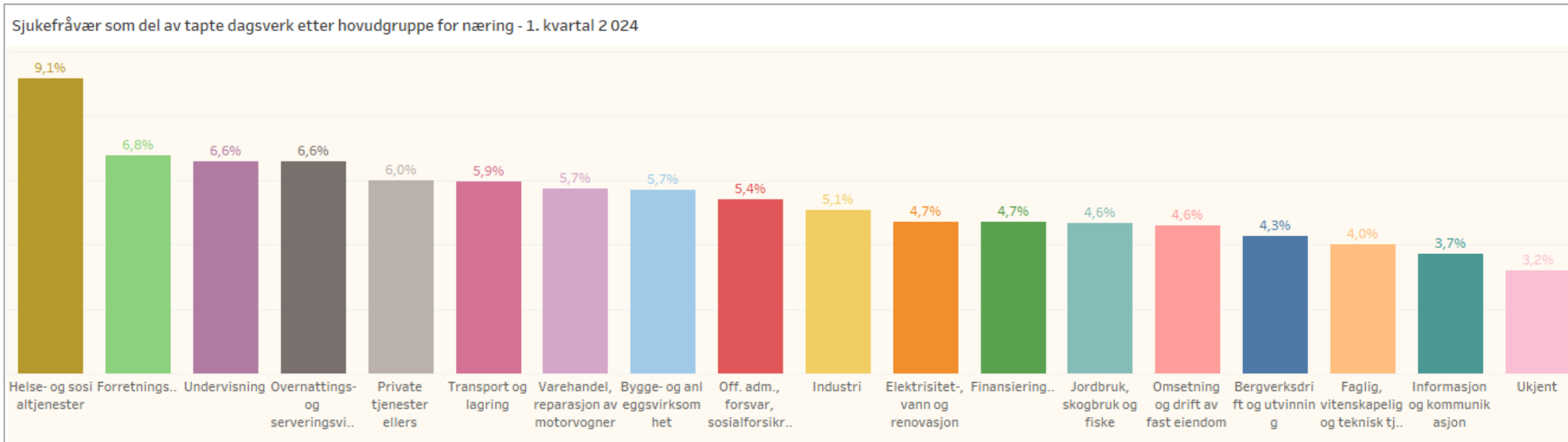
Hovuddiagnose, Tapte dagsverk - 1. kvartal 2 024



Underdiagnose, Tapte dagsverk for muskel- og psykiske sjukdommar - 1. kvartal 2 024



Sjukefråvær etter næringsgrupper i Vestland - siste kvartal



Sjukefråvær som del av tapte dagsverk etter undergruppe for næringer med meir enn 20 tilfelle - 1. kvartal 2024

Vald hovudgruppe næring: All

